

Mundial SA



Relatório da Administração 2024



IMPALA

Syllent

MUNDIAL S.A. - PRODUTOS DE CONSUMO

Companhia Aberta

CNPJ 88.610.191/0001-54

RELATÓRIO DA ADMINISTRAÇÃO DEMONSTRAÇÕES FINANCEIRAS DE 31 DE DEZEMBRO DE 2024

A Administração da Mundial S.A. – Produtos de Consumo (“Companhia”), em conformidade com as disposições legais e estatutárias, tem a satisfação de submeter à sua apreciação o Relatório da Administração, as Demonstrações Financeiras Consolidadas da Companhia e o Parecer dos Auditores Independentes, referentes ao exercício findo em 31 de dezembro de 2024.

As informações operacionais e financeiras da Companhia, exceto onde indicado de outra forma, são apresentadas com base em números consolidados em reais, e contemplam as práticas contábeis adotadas no Brasil, pronunciamentos, orientações e interpretações emitidas pelo Comitê de Pronunciamentos Contábeis – CPC, e normas expedidas pela Comissão de Valores Mobiliários – CVM. Todas as comparações levam em consideração o ano de 2023, exceto quando especificado.



Mensagem da Administração

O ano de 2024 foi marcado por desafios e oportunidades para a Mundial. Em um cenário macroeconômico desafiador, com a alta volatilidade do dólar, a elevação da taxa Selic e um ambiente fiscal incerto, a Companhia seguiu firme em sua estratégia de crescimento sustentável e fortalecimento operacional. Acreditamos que a sólida estrutura da Mundial, aliada a uma gestão eficiente e estratégica, permitiu não apenas atravessar esse período turbulento, mas também consolidar avanços importantes em nossas diferentes Unidades de Negócio.

A política fiscal do País, afetada pelo descontrole de gastos do governo e pela desancoragem das expectativas econômicas, teve impactos significativos no cenário corporativo. O aumento da taxa de juros, reflexo do buraco fiscal, tornou o custo do capital mais elevado, exigindo das empresas uma gestão ainda mais rigorosa de seus recursos e investimentos. Além disso, a instabilidade cambial, com a forte oscilação da cotação do dólar frente à moeda nacional, trouxe desafios adicionais para setores dependentes de insumos importados. Diante desse contexto, a Mundial manteve sua disciplina financeira e reforçou sua busca por eficiência operacional para minimizar os impactos de tais variáveis externas. Com isso, no exercício de 2024, o sólido desempenho operacional, impulsionado pelo crescimento da receita líquida, pelo controle rigoroso das despesas e pela maior diluição dos custos em relação à receita, resultou em um aumento significativo do EBITDA. Como reflexo desse avanço, a Companhia alcançou um resultado líquido positivo pela primeira vez após 3 anos, consolidando um marco importante em sua trajetória de recuperação e crescimento sustentável.

O desempenho da Unidade de *Personal Care & Cosmetics* reafirma o acerto de nossa estratégia de inovação e proximidade com os consumidores. Com a marca Impala consolidada como uma das referências no mercado de esmaltes, continuamos a investir em novas coleções e tecnologias que atendem às tendências globais de moda e comportamento. Os lançamentos da linha “Imprevisível” e os esmaltes acetinados “Impala Globoplay” foram muito bem recebidos pelo mercado, refletindo nosso compromisso com a constante renovação do portfólio. Além disso, a tradicional linha de cuidados pessoais, com alicates, tesouras e cortadores, manteve sua relevância, reforçando a liderança da Mundial nesse segmento.

Na Unidade Metal Fasteners, enfrentamos um ambiente de competição acirrada e a crescente fragilidade da indústria de confecções no Brasil, especialmente com a entrada de produtos importados que pressionaram as margens e exigiram ajustes estratégicos. Ainda assim, adotamos medidas para ampliar a eficiência produtiva e revisar nosso portfólio, buscando otimizar a rentabilidade. O realinhamento de preços e a atração de novos clientes foram algumas das iniciativas que permitiram minimizar os desafios enfrentados no período.

Retração na demanda e ajustes na cadeia produtiva caracterizaram a conjuntura verificada em 2024 na Unidade *Crafts*. Diante desse cenário, adotamos um plano de reestruturação para reforçar a competitividade, incluindo revisões no mix de produtos e novas abordagens comerciais. Seguimos atentos às oportunidades do mercado e confiantes de que as medidas implementadas, aliada à força e longa história da marca Mundial no segmento, contribuirão para uma recuperação consistente nos próximos ciclos.

Já a Unidade Food Service consolidou sua posição no mercado, ampliando sua presença tanto no segmento profissional quanto no doméstico. Com marcas tradicionais e reconhecidas, como Hércules e Mundial, mantivemos nosso compromisso com a qualidade e inovação, garantindo produtos que atendem às exigências

dos consumidores. Além disso, seguimos investindo em aprimoramento de processos produtivos e ampliação da eficiência operacional.

Outro destaque foi a Unidade *Pump Solutions*, que se beneficiou da expansão da demanda por soluções voltadas para os segmentos náutico, hidro lazer e irrigação. A busca por eficiência hídrica e soluções sustentáveis, que incorporam avanços em termos de engenharia de produtos, impulsionou nossos negócios. Seguimos comprometidos com o desenvolvimento de produtos eficientes, com boa durabilidade e resistência, que atendam às novas necessidades do mercado.

O avanço da Mundial em 2024 também foi viabilizado pela importante resolução da questão fiscal da Companhia, com o acordo firmado junto à Procuradoria-Geral da Fazenda Nacional (PGFN). A transação tributária permitiu readequar as obrigações fiscais a um formato mais sustentável, reduzindo significativamente o impacto do passivo fiscal sobre a estrutura financeira da Companhia. Com pagamentos parcelados compatíveis com nossa geração de caixa, conseguimos liberar recursos para investimentos estratégicos e consolidar um perfil financeiro mais equilibrado. Além disso, a Companhia segue explorando oportunidades para otimizar a estrutura de capital, incluindo a utilização de precatórios adquiridos com deságio para amortização da dívida fiscal, o que contribui para reduzir ainda mais o custo financeiro da operação.

Acreditamos que a Mundial está cada vez mais preparada para enfrentar os desafios do ambiente macroeconômico e continuar avançando de forma sustentável. Seguimos investindo na diversificação do portfólio, na eficiência operacional e no fortalecimento da marca em todos os segmentos de atuação. Nosso compromisso com a inovação e a proximidade com os consumidores continuará sendo a base para o crescimento da Companhia nos próximos anos.

Agradecemos a confiança de nossos acionistas e investidores e reafirmamos nosso compromisso com a transparência, a governança e a geração de valor sustentável para todos os nossos *stakeholders*. Estamos confiantes de que, com disciplina e estratégia, seguiremos no caminho do crescimento sólido e perene.

A Administração

Desempenho Operacional

A economia brasileira enfrentou um cenário desafiador em 2024, marcado pelo aumento das taxas de juros e pela volatilidade do dólar. A necessidade de controle da inflação levou o Banco Central a manter uma política monetária restritiva, encarecendo o crédito e impactando o consumo e os investimentos. Além disso, a instabilidade cambial, influenciada tanto por fatores externos, como oscilações nas taxas de juros globais, quanto por incertezas políticas internas, afetou os custos das empresas dependentes de insumos importados.

Para a Mundial esse ambiente trouxe desafios e oportunidades. A alta do dólar pressionou os custos de matérias-primas e componentes importados, exigindo ajustes na precificação e na gestão de estoques para minimizar impactos na margem. Diante desse cenário, a Companhia manteve uma estratégia focada em eficiência operacional e otimização do capital de giro, garantindo solidez financeira para atravessar a volatilidade econômica. Com gestão rigorosa de custos e inovação contínua, a Mundial seguiu fortalecendo sua posição no mercado e expandindo sua atuação.

Em 2024, a Mundial registrou bom desempenho operacional, especialmente nas Unidades de *Personal Care & Cosmetics* e *Pump Solutions*, seguidas por *Food Service*. O crescimento dessas áreas foi impulsionado pelo sucesso no lançamento de novas coleções em todos os segmentos. Por outro lado, a Unidade *Metal Fasteners* ainda se defrontou com uma conjuntura mais adversa devido, principalmente, à forte concorrência de importados, tanto diretamente para nossos produtos como enfrentada por nossos clientes da indústria nacional de confecções, enquanto a Unidade *Crafts* também teve um desempenho abaixo do esperado diante das dificuldades do mercado.

Destaques consolidados

Em 2024, registramos um crescimento expressivo em nossos resultados financeiros. A receita líquida aumentou 16% em relação a 2023, enquanto o lucro bruto avançou 18,7%. Além disso, a Mundial encerrou o ano com um resultado positivo de R\$ 3,8 milhões e um EBITDA de R\$ 165,5 milhões. Esses números refletem nosso compromisso, solidez e potencial de crescimento contínuo nos próximos anos.

Principais resultados consolidados - R\$ mil	2024	2023	2022	Variação 24/23	Variação 24/22
Receita líquida	969.980	836.065	761.241	16,0%	27,4%
Custos dos produtos e mercadorias vendidas	(595.926)	(520.937)	(477.715)	14,4%	24,7%
Lucro bruto	374.054	315.128	283.526	18,7%	31,9%
Margem bruta	38,6%	37,7%	37,2%	0,9 p.p.	1,3 p.p.
Despesas operacionais	(240.587)	(211.633)	(192.185)	13,7%	25,2%
Despesas operacionais/receita líquida	24,8%	25,3%	25,2%	-0,5 p.p.	-0,4 p.p.
Resultado operacional antes do resultado financeiro	133.467	103.495	91.341	29,0%	46,1%
Resultado financeiro líquido	(124.837)	(122.304)	(138.060)	2,1%	(9,6%)
Despesas financeiras/receita líquida	12,9%	14,6%	18,1%	-1,8 p.p.	-5,3 p.p.
Resultado financeiro não recorrente	-	-	652.132	NA	NA
Resultado antes do imposto de renda e contribuição social	8.630	(18.809)	605.413	(145,9%)	(98,6%)
Resultado líquido do exercício	3.818	(6.827)	881.992	NA	NA
Margem líquida	0,4%	(0,8%)	115,9%	1,2 p.p.	-115,5 p.p.
EBITDA - ajustado	165.459	153.098	134.861	8,1%	22,7%
Margem EBITDA Ajustada	17,1%	18,3%	17,7%	-1,2 p.p.	-0,6 p.p.

Desempenho Operacional por Unidade de Negócio



Personal Care & Cosmetics

A Unidade *Personal Care & Cosmetics*, por meio da marca Mundial, oferece uma ampla variedade de produtos para cuidados pessoais, atendendo tanto o público profissional quanto o doméstico. Seu portfólio inclui tesouras para unhas, cabelo e sobrancelha, pinças e cortadores, com destaque para os alicates de cutícula e unha, que há mais de seis décadas se tornaram referência de qualidade no Brasil e no exterior, sendo considerados os melhores do mundo. Além disso, a Unidade também comercializa os esmaltes da marca Impala, reconhecidos pela inovação, qualidade e uso de novas tecnologias. Sempre alinhada às tendências globais de moda e comportamento, a Impala busca constantemente aprimorar seus produtos para

atender às exigências do mercado.

Em 2024, a Mundial, por meio de sua Unidade *Personal Care & Cosmetics*, apresentou a nova coleção de esmaltes acetinados "Impala Globoplay", em parceria com a Globo. A coleção foi inspirada nos memes mais icônicos de novelas clássicas da emissora, trazendo oito cores vibrantes que celebram momentos inesquecíveis da dramaturgia brasileira. As cores da linha refletem a popularidade das novelas da Globo e atraem o público que busca uma combinação de qualidade e entretenimento, características marcantes da marca Impala. Além disso, o acabamento acetinado dessa coleção é perfeito para quem deseja um brilho mais discreto, sem perder a sofisticação.

A Unidade também lançou a quinta edição da coleção "A Cor da Sua Moda", que apresentou 10 novas cores, ampliando ainda mais seu portfólio de esmaltes. Com uma gama diversificada, essa linha foi criada para atender a diferentes perfis de consumidores, desde os mais clássicos até os que buscam por tons mais ousados e modernos. A proposta da marca é oferecer opções que acompanham as tendências da moda, permitindo que os clientes se expressem por meio das cores e acabamentos dos esmaltes. Outro destaque da Unidade foi a linha "Impala Gel Plus" desenvolvida para oferecer esmaltação de alta qualidade, com longa duração e acabamento profissional. Sua fórmula inovadora proporciona cobertura impecável com apenas uma camada, garantindo brilho intenso e durabilidade superior. Com secagem rápida em cabines UV ou LED, os esmaltes dessa linha não escorrem nem encolhem, permitindo um acabamento uniforme e natural. Além disso, contam com um pincel flat que facilita a aplicação, otimizando o processo. A coleção



apresenta uma paleta de 20 tonalidades selecionadas com base em tendências atemporais, atendendo tanto profissionais quanto consumidores que buscam um produto sofisticado e de alta performance.

Mais um dos produtos do portfólio da Unidade, a coleção (im)Previsível da Impala foi lançada com uma proposta inovadora, trazendo esmaltes com tecnologia “duo color”, que mudam de cor conforme a temperatura do corpo e do ambiente. Essa característica reflete a versatilidade e as múltiplas facetas da personalidade feminina, com nomes irreverentes como *Tímida Biscoiteira* e *Complicada Perfeitinha*. Com oito tonalidades exclusivas, a coleção oferece longa duração, brilho intenso e secagem rápida, sendo também hipoalergênica, vegana e *cruelty-free*.

Na linha de alicates, a Unidade trouxe mais inovação com o lançamento da linha Professional Premium de Podologia, desenvolvida em parceria com especialistas da área. Composta por itens de aço inoxidável e carbono de alta performance, essa linha se destaca pela modernização das cores dos alicates de cutícula das linhas Sandy, Flex, Fragrance e Pop, que agora possuem cabos de plástico ergonômico para maior conforto e precisão no manuseio.

Outro marco importante da Unidade é o programa de certificação de afiadores, que já formou mais de mil profissionais especializados. Esse investimento estratégico tem como objetivo aumentar a durabilidade dos produtos e fortalecer a presença da marca entre os profissionais do setor. Com isso, os afiadores certificados se tornam verdadeiros embaixadores da Mundial e Impala, contribuindo diretamente para o crescimento sustentável do negócio.

Esses lançamentos demonstram o compromisso da Mundial com a inovação e a diversificação, alinhando-se às últimas tendências globais e mantendo seu foco na qualidade. Ao ampliar seu portfólio e explorar parcerias estratégicas como a com a Globo, a Impala fortalece sua posição no mercado, consolidando-se como uma das marcas mais queridas pelos brasileiros.

A Unidade *Personal Care & Cosmetics* da Mundial apresentou excelente desempenho em 2024, com a receita líquida atingindo R\$ 548,7 milhões, o que representa crescimento de 22,7% em relação aos R\$ 447,0 milhões registrados em 2023. Essa unidade foi responsável por 56,6% da receita consolidada da Companhia, aumento de 3,1 p.p. em comparação ao ano anterior. O lucro bruto alcançou R\$ 239,2 milhões, resultando na margem bruta de 43,6%. Esse resultado representa aumento de 21,5% no lucro bruto, embora tenha ocorrido uma leve redução de 0,4 p.p. na margem bruta em relação a 2023. A geração operacional de caixa medida pelo EBITDA da unidade também apresentou evolução positiva, com crescimento de 1,6%, totalizando R\$ 111,2 milhões em 2024. Contudo, a margem EBITDA recuou 4,2 p.p., caindo para 20,3%. O desempenho foi impactado pelo aumento dos custos, que foram impulsionados pela maior cotação e, principalmente, pelas fortes oscilações do dólar no período. Apesar desse desafio, a Unidade *Personal Care & Cosmetics* continuou a ser uma das principais fontes de crescimento da Mundial, evidenciando a força da marca e a eficiência na gestão das operações.



Metal Fasteners

A Unidade *Metal Fasteners*, que produz e comercializa itens de acabamento para as indústrias de confecção e calçados, tem uma longa tradição no mercado. Desde 1896, a marca Eberle é reconhecida por sua liderança na fabricação de aviamentos metálicos, como botões, ilhoses, etiquetas e enfeites, sendo uma referência no setor. Seus produtos atendem a diferentes segmentos, desde linhas mais sofisticadas até itens massificados, voltados para peças de preço mais acessível.

Nos últimos anos, o setor de aviamentos para confecção no Brasil tem enfrentado desafios significativos. A migração da produção de roupas para países asiáticos, onde os custos são consideravelmente menores, reduziu a demanda por insumos nacionais. Além disso, a concorrência com produtos importados se intensificou, uma vez que muitas peças chegam ao país com preços mais baixos, impulsionados por custos de produção reduzidos, subsídios governamentais e vantagens cambiais.

Outro fator que impactou o mercado foi a mudança no comportamento do consumidor, que passou a priorizar roupas prontas em detrimento da personalização ou reforma de peças. Paralelamente, o avanço de novas tecnologias de produção, como corte a laser e impressão 3D, diminuiu a necessidade de aviamentos tradicionais. Além desses desafios, a alta carga tributária e os elevados encargos trabalhistas aumentaram significativamente os custos para as empresas brasileiras, dificultando ainda mais a competitividade do setor. Um dos principais entraves enfrentados pelas indústrias nacionais, incluindo a Mundial, é a desigualdade tributária entre os produtos fabricados no Brasil e os importados, o que compromete a competitividade e a sustentabilidade do mercado nacional.

Diante desse cenário desafiador, a Unidade passou recentemente por um processo de reestruturação estratégica, com foco na recuperação do mercado. Entre as principais iniciativas adotadas, destacam-se a implementação de ações comerciais para atração de novos clientes e o realinhamento de preços, corrigindo distorções que afetavam a rentabilidade. Além disso, a revisão do mix de produtos permitiu a atualização de preços de itens de baixa margem e a ampliação da produção, diluindo os custos fixos. No âmbito operacional, a Unidade implementou mudanças no processo fabril para aumentar a eficiência de forma sustentável. A adaptação ao novo perfil dos consumidores também foi um pilar fundamental da reestruturação, impulsionando a busca por novas oportunidades de produtos e mercados. Com foco em inovação tecnológica, qualidade das matérias-primas e rentabilidade, a Companhia reforça sua posição de liderança e aprimora sua competitividade no setor.

Nesse contexto, a Unidade Metal Fasteners registrou uma receita líquida de R\$ 139,0 milhões em 2024, um crescimento de 1,3% em relação aos R\$ 137,3 milhões obtidos em 2023. Apesar do aumento, a participação da Unidade na receita consolidada da Companhia foi de 14,3%, refletindo uma leve redução em relação ao ano anterior.

Por outro lado, o desempenho operacional foi mais sólido, evidenciando os efeitos positivos das iniciativas adotadas ao longo do ano. O lucro bruto atingiu R\$ 32,0 milhões, representando um expressivo crescimento de 32,8% em comparação aos R\$ 24,1 milhões de 2023. Como resultado, a margem bruta avançou 5,5 pontos percentuais (p.p.), alcançando 23,0% frente aos 17,6% do ano anterior. Outro destaque foi a evolução do EBITDA, que registrou um salto significativo, atingindo R\$ 7,4 milhões — um crescimento de 6,3 vezes em relação aos R\$ 1,2 milhão de 2023. Conseqüentemente, a margem EBITDA também apresentou um avanço relevante, passando de 0,8% para 5,3%, um incremento de 4,5 p.p.

Esses resultados reforçam a recuperação e o aumento da eficiência operacional da Unidade, mesmo diante de um cenário competitivo desafiador.



Food Service

Desde 1936, a marca Hercules é sinônimo de tradição e qualidade na produção e comercialização de utensílios para culinária profissional e doméstica. Seu portfólio inclui panelas, facas, talheres, baixelas e outros itens, abrangendo tanto produtos de marca própria quanto licenciados. Dentro da mesma unidade, a Mundial também desenvolve e comercializa uma ampla linha de itens voltados para chefes, cozinheiros e entusiastas da gastronomia. A Companhia, por meio de sua marca, oferece uma ampla variedade de produtos, incluindo facas estampadas e forjadas, garfos, chairas, máquinas, serras e tesouras. Seu objetivo é garantir um equilíbrio ideal entre design e funcionalidade, tornando as tarefas do dia a dia mais simples e eficientes para atender tanto o mercado profissional quanto o consumidor doméstico. Para acompanhar as tendências do setor e manter seu portfólio sempre atualizado, a Unidade lançou uma nova linha de facas,

que inclui modelos especializados, como a faca de pão, além da linha de talheres Ilhéus.

Em 2024, a Unidade *Food Service* da Mundial registrou receita líquida de R\$ 123,9 milhões, crescimento de 12,2% em relação aos R\$ 110,4 milhões contabilizados em 2023. Com esse desempenho, a Unidade respondeu por 12,8% da receita consolidada da Companhia no exercício. O lucro bruto atingiu R\$ 46,2 milhões, avanço de 10,6% na comparação com o ano anterior. No entanto, a margem bruta recuou 0,6 p.p., ficando em 37,3%. Já o EBITDA da Unidade totalizou R\$ 10,5 milhões, resultado 10,4% inferior aos R\$ 11,6 milhões registrados em 2023, refletindo um ambiente de custos mais pressionado. Como consequência, a margem EBITDA caiu 2,1 p.p., passando de 10,5% em 2023 para 8,4% em 2024.



Pump Solutions

A Unidade *Pump Solutions* é dedicada à produção e comercialização de moto bombas com a marca *Syllent* para a movimentação de água, utilizadas em hidromassagens, piscinas, no segmento náutico, hidrolazer e pressurização da rede hidráulica, com conceito pioneiro em moto bombas silenciosas.

Destaque para as linhas de moto bombas pré-filtro e filtros de areia bem como para o lançamento da linha de geradores de cloro para piscinas. A linha de pressurizadores, com aplicação na rede hidráulica residencial, também apresentou evolução considerável em virtude do fortalecimento das negociações comerciais com grandes redes varejistas. Dessa forma, a marca *Syllent* ganhou mais presença nos pontos de

venda do mercado brasileiro, consolidando-se entre as três maiores empresas do segmento.

A Unidade registrou sólido desempenho em 2024, com receita líquida de R\$ 120,3 milhões, o que representa alta de 19,3% em relação ao ano anterior. O lucro bruto também avançou significativamente, alcançando R\$ 38,9 milhões, aumento de 23,7% frente a 2023. Esse crescimento foi acompanhado por melhoria na rentabilidade, com a margem bruta atingindo 32,3%, acréscimo de 1,2 p.p. na comparação anual. O EBITDA da Unidade também apresentou boa evolução ao totalizar R\$ 23,4 milhões no ano, com evolução de 31,9% frente ao registrado no exercício anterior. A margem EBITDA acompanhou essa tendência positiva, expandindo-se em 1,9 p.p., para 19,5%. Esses resultados refletem o sucesso da estratégia adotada, que inclui maior eficiência operacional, otimização dos custos e fortalecimento da atuação comercial.



Crafts

A Unidade *Crafts* compreende a linha de tesouras para os mais diversos usos. Produzidas no País e no exterior com a *Marca Mundial*, inclui desde a tradicional tesoura de corte e costura, até as escolares e de artesanato. A Companhia desenvolve o modelo ideal para cada tipo de corte, seja doméstico ou industrial, oferecendo maior durabilidade, ergonomia e funcionalidade. Também oferece modelos de tesouras voltadas para o uso feminino e masculino, a fim de atender aos mais variados públicos. Nos últimos anos, a Mundial expandiu seu portfólio com o lançamento da linha de tesouras forjadas Onyx, desenvolvida para oferecer mais conforto e acessibilidade aos consumidores. Com lâminas revestidas em preto, que garantem maior resistência à oxidação, as tesouras dessa linha possuem um

sistema de fixação que permite ajuste preciso do corte. Além disso, os cabos contam com pintura emborrachada, proporcionando mais ergonomia e conforto durante o uso. Em 2024, a Unidade foi a única a

registrar queda na receita líquida, que totalizou R\$ 38,0 milhões frente aos R\$ 40,4 milhões apurados no exercício anterior, o que indica redução de 5,9% no período. O lucro bruto também recuou, atingindo R\$ 17,8 milhões, 15,1% abaixo dos R\$ 20,9 milhões registrados em 2023, com a margem bruta diminuindo 5,0 p.p., para 46,8%. O EBITDA da Unidade apresentou variação negativa de 7,5%, alcançando R\$ 9,3 milhões, enquanto a margem EBITDA foi de 24,4%, com leve queda de 0,4 p.p. em comparação aos 24,9% reportados no ano anterior.

Desempenho Econômico-Financeiro

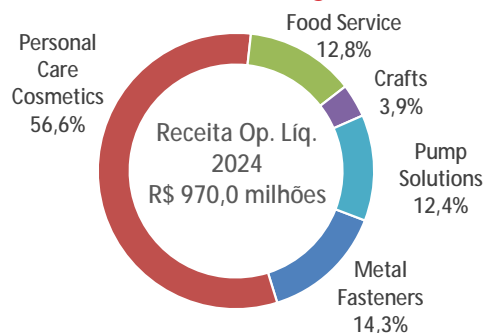
Receita Líquida

A Mundial manteve desempenho operacional sólido ao longo de 2024, impulsionado pelo sucesso dos lançamentos nas Unidades de *Personal Care & Cosmetics* e *Pump Solutions*. A Companhia tem registrado crescimento contínuo da receita líquida nos últimos anos e, dessa forma, atingiu a taxa média anual de crescimento (CAGR) de 12,0% desde 2021.

Evolução da Receita Líquida (R\$ milhões)



Receita Líquida por Unidade de Negócio



A receita líquida consolidada da Mundial totalizou R\$ 970,0 milhões em 2024, o que representa evolução de 16%, ou R\$ 133,9 milhões, frente ao reportado no ano anterior. O destaque do período foi a Unidade *Personal Care & Cosmetics*, que registrou o maior avanço dentre as unidades de negócios da Companhia, com alta de 22,7%, elevando sua participação para 56,6% do total, aumento de 3,1 p.p. em relação a 2023. A Unidade *Pump Solutions* também apresentou crescimento expressivo de 19,3%, atingindo 12,4% da receita total, com um acréscimo de 0,3 p.p. A Unidade *Food Service* cresceu 12,2% na receita líquida, alcançando uma participação de 12,8%, embora tenha registrado leve queda de 0,4 p.p. em sua representatividade. A Unidade *Metal Fasteners* teve aumento mais modesto, de 1,3%, com participação de 14,3% no total, com redução de 2,1 p.p. frente ao ano anterior. Já a Unidade *Crafts* foi a única a apresentar retração na receita líquida, com queda de 5,9%, representando 3,9% do total e redução de 0,9 p.p. frente à participação da receita total no exercício anterior. Esses resultados evidenciam a diversificação de negócio da Mundial, o que proporciona diluição de riscos e maior resiliência a flutuações de conjunturas setoriais, o que em 2024 resultou no crescimento sólido em segmentos estratégicos e ajustes necessários em outros mercados.

CPV e Resultado Bruto

Em 2024, o custo dos produtos vendidos consolidado (CPV) alcançou R\$ 595,9 milhões, montante 14,4% superior aos R\$ 520,9 milhões apresentados em 2023. Por outro lado, como o crescimento do custo dos produtos vendidos (CPV) foi menor do que o aumento da receita no ano, houve redução de 0,9 ponto percentual na relação entre CPV e receita líquida em comparação a 2023. Com isso, o CPV representou 61,4% da receita líquida em 2024, contra 62,3% no ano anterior, refletindo maior eficiência na estrutura de custos a partir de melhorias no processo produtivo.

Dessa forma, com uma gestão eficiente dos custos e o crescimento da receita registrado no período, o lucro bruto consolidado atingiu R\$ 374,0 milhões em 2024, aumento de 18,7% em relação aos R\$ 315,1 milhões registrados no ano anterior. A rentabilidade bruta também evoluiu, com a margem bruta passando de 37,7% em 2023, para 38,6% em 2024.

Despesas Operacionais

As despesas operacionais alcançaram R\$ 240,6 milhões no exercício de 2024, montante 13,7% superior aos R\$ 211,6 milhões verificados no ano anterior, com maior diluição do total dessas despesas em relação à receita líquida (25,3% em 2023 e 24,8% em 2024).

Principal grupo de despesas operacionais da Companhia, representando 86,7% das despesas totais, as despesas com vendas somaram R\$ 208,6 milhões em 2024, alta de 15,8% frente o registrado em 2023, se mantendo em linha ao crescimento da receita líquida que foi de 16%.

Já as despesas gerais e administrativas totalizaram R\$ 53,4 milhões em 2024, 7,8% superior aos R\$ 49,6 milhões apurados em 2023, crescimento foi influenciado pela inflação.

Por último, a conta referente a "outras receitas/despesas operacionais" apresentou saldo positivo de R\$ 21,4 milhões, o que representa aumento de 18,3% frente à receita líquida de R\$ 18,1 milhões registrada no exercício anterior. A maior parte desse valor corresponde a créditos tributários extemporâneos e ao deságio em precatórios utilizados na amortização da transação para equacionamento dos débitos fiscais, conforme o acordo firmado com a PGFN. A Companhia tem adotado a estratégia de adquirir precatórios com desconto para quitar as parcelas, reduzindo ainda mais o custo financeiro desses pagamentos.

Despesas Operacionais (R\$ mil)	2024	2023	2022	Varição 24/23	Varição 24/22
Despesas com vendas	(208.606)	(180.189)	(153.239)	15,8%	17,6%
Despesas gerais e administrativas	(53.373)	(49.530)	(42.987)	7,8%	15,2%
Outras receitas/despesas operacionais	21.392	18.086	4.041	18,3%	347,6%
Despesas operacionais	(240.587)	(211.633)	(192.185)	13,7%	10,1%

EBITDA Ajustado

O EBITDA¹ (sigla em inglês para lucro antes dos juros, impostos, depreciação e amortização) apresentado é ajustado considerando a exclusão dos eventos não recorrentes, conforme detalhado no quadro abaixo. Dessa forma, o EBITDA da Mundial alcançou R\$ 165,4 milhões, crescimento de 8,0% na comparação com os R\$ 153,9

milhões apurados em 2023. O desempenho do indicador foi influenciado, principalmente, pelo aumento da receita no período. A margem EBITDA Ajustada em 2024 foi de 17,1%, 1,2 p.p. inferior à margem de 18,3% reportada em 2023.

EBITDA (R\$ mil)	2024	2023	2022	Variação 24/23	Variação 24/22
Resultado líquido do período	3.818	(6.827)	881.992	NA	-99,6%
(+) Resultado financeiro	124.837	122.303	(514.072)	2,1%	NA
(+) Imposto de renda e contribuição social	4.812	(11.981)	(276.579)	NA	NA
(+) Depreciação e amortização	15.542	15.934	15.422	-2,5%	0,8%
EBITDA	149.009	119.429	106.763	24,8%	39,6%
Reconciliação do resultado	16.450	33.669	28.099	-51,1%	-41,5%
*Ajuste a valor presente de ativos e passivos	17.399	19.402	16.050	-10,3%	8,4%
*Créditos extemporâneos	(949)	12.440	10.771	NA	NA
*Rescisões por redução de quadro	-	1.827	1.278	0,0%	0,0%
EBITDA - ajustado	165.459	153.098	134.862	8,1%	22,7%
Margem EBITDA - ajustada	17,1%	18,3%	17,7%	(1,2) p.p.	(0,6) p.p.

¹O EBITDA não é uma medida financeira segundo as Práticas Contábeis Adotadas no Brasil, as Normas Internacionais de Contabilidade ou o IFRS. Tampouco deve ser considerado isoladamente ou como alternativa ao lucro líquido como medida de desempenho operacional, ou alternativa ao fluxo de caixa operacional como medida de liquidez. O EBITDA apresenta limitações que prejudicam a sua utilização como medida da lucratividade da Companhia em razão de não considerar determinados custos inerentes ao negócio que podem afetar os resultados líquidos, tais como despesas financeiras, tributos e amortização.

Resultado Financeiro

No exercício de 2024, as receitas financeiras totalizaram R\$ 36,7 milhões, queda de 3,9% (R\$ 1,5 milhão) em relação aos R\$ 38,2 milhões registrados em 2023. O principal fator para tal desempenho foi a redução verificada na linha de “Atualização de direitos creditórios”, que teve recuo de R\$ 1,9 milhão no período.

Para financiar seu capital de giro, a Companhia aumentou sua captação no mercado de crédito. Como resultado, as despesas financeiras com empréstimos e financiamentos alcançaram R\$ 116,2 milhões em 2024, incremento de 2,4% em relação aos R\$ 113,4 milhões registrados no exercício anterior.

As despesas classificadas como “Outras despesas financeiras – passivo tributário” somaram R\$ 45,3 milhões em 2024, redução de 3,7% ante a despesa de R\$ 47,0 milhões verificada em 2023. Dessa forma, o resultado financeiro líquido registrado no ano totalizou despesa de R\$ 124,8 milhões, valor 2,1% superior à despesa líquida de R\$ 122,3 milhões apurada no exercício de 2023.

Resultado financeiro (R\$ mil)	2024	2023	2022	Varição 24/23	Varição 24/22
Receitas financeiras	36.675	38.183	32.300	(3,9%)	13,5%
Outras receitas financeiras	4.470	3.748	2.040	19,3%	119,1%
Atualização de diretos creditórios	8.417	10.314	11.148	(18,4%)	(24,5%)
AVP - Cliente	23.788	24.121	19.112	(1,4%)	24,5%
Despesas financeiras	(116.186)	(113.417)	(97.848)	2,4%	18,7%
Despesas de giro (empréstimos e financiamentos)	(114.055)	(106.768)	(92.102)	6,8%	23,8%
Varição cambial	(2.131)	(6.649)	(5.746)	(68,0%)	(62,9%)
Outras despesas financeiras - parcelamentos tributário e outros	(45.347)	(47.072)	579.619	(3,7%)	(107,8%)
Outras despesas financeiras	(39.501)	(41.619)	(67.660)	(5,1%)	(41,6%)
AVP - Fornecedor	(5.846)	(5.453)	(4.853)	7,2%	20,5%
Total das despesas financeiras	(161.533)	(160.489)	481.771	0,7%	NA
Resultado financeiro líquido	(124.858)	(122.305)	514.072	2,1%	NA

Resultado Líquido

A regularização da questão fiscal, por meio do acordo firmado com a PGFN, tem fortalecido o perfil financeiro da Mundial, trazendo impactos positivos para sua operação, estrutura financeira e rentabilidade. Sem o peso excessivo das despesas financeiras ligadas ao passivo fiscal e com pagamentos parcelados em valores compatíveis com a crescente geração de caixa, a Companhia opera em uma nova realidade mais equilibrada. Além disso, a possibilidade de monetizar imóveis não utilizados pode contribuir para a redução da dívida.

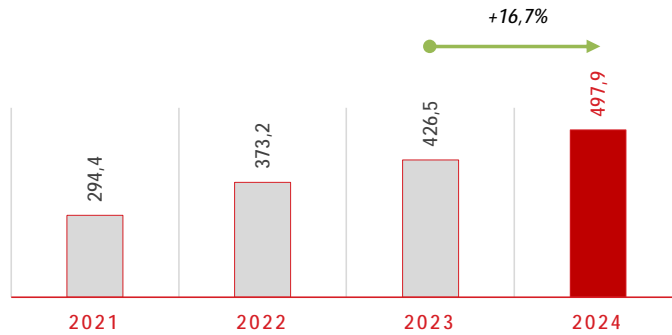
No exercício de 2024, com a melhoria do desempenho operacional impulsionada pelo crescimento da receita líquida, pelo controle das despesas operacionais, com maior diluição em relação à receita e pelo aumento do EBITDA, a Mundial alcançou resultado líquido positivo de R\$ 3,8 milhões em 2024, revertendo o prejuízo de R\$ 6,8 milhões registrado em 2023.

Com estrutura financeira mais saudável e crescente eficiência operacional, a Mundial segue com segurança em seu plano de crescimento. A busca contínua por inovação e produtividade, o controle rigoroso de custos e despesas, o sucesso dos lançamentos de produtos em suas diferentes unidades e a otimização do capital de giro são os pilares para a evolução positiva dos resultados de 2024 e, também, para os próximos anos.

Endividamento

Em 31 de dezembro de 2024, o endividamento líquido (dívida bancária total reduzida das aplicações financeiras) somava R\$ 497,9 milhões, 16,7% superior ao montante verificado no exercício anterior, de R\$

Dívida Líquida (R\$ milhões)



426,5 milhões.

O crescimento das operações exigiu maior acesso a linhas de crédito para financiar o capital de giro e, principalmente, para investir em melhorias e manutenção das unidades fabris.

A maior parte do endividamento da Companhia permanece concentrada no curto prazo. Ao final de 2024, essa parcela da dívida bancária representava 93,5% do total (ante 93,0% em 2023). A Mundial analisa constantemente opções para melhor adequar sua estrutura de capital, buscando soluções para o alongamento do perfil da dívida e a redução de seu custo.

Em 31 de dezembro de 2024, o endividamento bruto era de R\$ 500,5 milhões, 16,4% maior quando comparado com a posição de encerramento do exercício anterior, no montante de R\$ 430,0 milhões.

Passivo Tributário

A Companhia e suas controladas firmaram um acordo de Transação Individual com a Procuradoria-Geral da Fazenda Nacional (PGFN) para o parcelamento de débitos federais inscritos em dívida ativa, conforme as disposições da Lei nº 13.988/2020 e Portaria nº 6.757/2022, detalhadas na nota explicativa 17. O valor total parcelado de R\$ 1.818 milhões, após a aplicação de descontos e a utilização de prejuízo fiscal e base negativa de contribuição social, resultou em um saldo de R\$ 332,6 milhões, que será quitado em até 120 parcelas.

O acordo estabelece ainda a possibilidade de amortizar as parcelas futuras mediante direitos creditórios, precatórios e recursos obtidos com a venda de ativos. Nesse contexto, a Companhia planeja continuar utilizando a estratégia de aquisição de precatórios federais com deságio para amortizar a dívida, em conjunto com a alienação de imóveis não operacionais e outros ativos disponíveis por meio do programa "Comprei". Essa abordagem visa antecipar a amortização das parcelas da Transação Tributária, garantindo a preservação do fluxo de caixa e/ou acelerando a quitação dos pagamentos.

Investimentos

Investimentos (R\$ mil)	2024	2023	2022	Variação	Variação
Manutenção e automação industrial	32.628	13.500	14.027	141,7%	132,6%
Investimento em subsidiária no Exterior	1.832	1.496	3.255	22,5%	(43,7%)
Total do investimento realizado no período	34.460	14.996	17.282	129,8%	99,4%

Quase a totalidade dos investimentos realizados pela Mundial ao longo do ano de 2024 foram direcionados para a manutenção preventiva do parque fabril e a automação industrial, com o objetivo de aumentar a eficiência produtiva.

Demonstrativo de valor adicionado - DVA

Demonstrações de valor adicionado R\$ mil -	2024	2023	2022
Receitas de vendas, produtos, mercadorias e outras receitas	1.291.702	1.110.242	1.011.473
Custos dos prods. Mercs. e servs. vendidos a terceiros e outros	(765.074)	(673.266)	(621.741)
Valor adicionado bruto	526.628	436.976	389.732
Depreciação e amortização	(15.542)	(15.934)	(15.422)
Valor adicionado produzido pela entidade	511.086	421.042	374.310
Receitas financeiras e outros	57.855	72.084	321.588
Valor adicionado líquido a distribuir	568.941	493.126	695.898
Pessoal	185.067	166.725	147.958
Impostos, taxas e contribuições	206.157	169.171	144.871
Remuneração de capitais de terceiros	173.899	164.057	478.923
Remuneração de capitais próprio	3.818	(6.827)	881.992
Distribuição do valor adicionado	%	%	%
Pessoal	32,5%	33,8%	21,3%
Impostos, taxas e contribuições	36,2%	34,3%	20,8%
Remuneração de capitais de terceiros	30,6%	33,3%	68,8%
Remuneração de capital próprio	0,7%	(1,4%)	126,7%
Margem sobre % líquida	44,0%	44,4%	68,8%

Tendo como base suas atividades operacionais, a Mundial produziu o valor adicionado de R\$ 511,0 milhões, ante R\$ 421,0 milhões em 2023. Com isso, o índice de agregação de valor em relação à receita bruta de R\$ 1.291,7 milhões do exercício foi de 44,0%.

SOCIAMBIENTAL

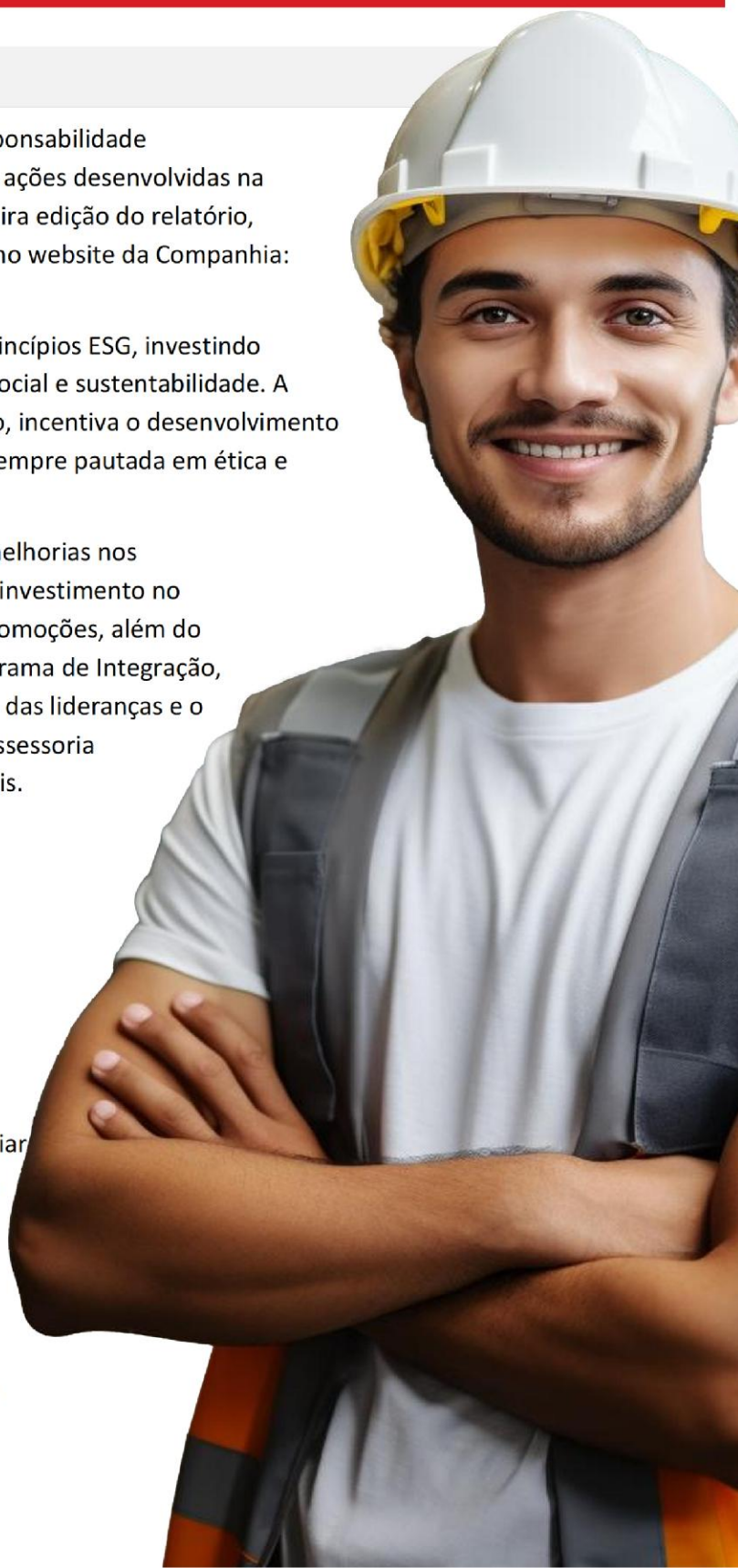
A Mundial publica anualmente um relatório de responsabilidade socioambiental no qual discorre sobre as principais ações desenvolvidas na área, incluindo segurança e saúde. A décima primeira edição do relatório, referente ao exercício de 2024, pode ser acessada no website da Companhia: <http://mundial-sa.com.br/>.

A Mundial SA reafirma seu compromisso com os princípios ESG, investindo continuamente em governança, responsabilidade social e sustentabilidade. A Empresa promove um ambiente de trabalho seguro, incentiva o desenvolvimento profissional e busca reduzir impactos ambientais, sempre pautada em ética e transparência.

Em 2024, foram destinados R\$ 14,1 milhões para melhorias nos ambientes de trabalho e segurança ocupacional. O investimento no crescimento dos colaboradores resultou em 191 promoções, além do fortalecimento do Recrutamento Interno e do Programa de Integração, que acolheu 623 novos profissionais. A capacitação das lideranças e o bem-estar organizacional foram priorizados, com assessoria psicossocial para equipes e atendimentos individuais.

Em resposta às enchentes ocorridas no Rio Grande do Sul, a Mundial prestou assistência aos colaboradores atingidos, liberando benefícios financeiros e doando diversos produtos para instituições sociais. Além disso, focou ações e iniciativas para a montagem de equipe voluntária para limpeza das residências atingidas, liberou o Ginásio de esportes da unidade de Gravataí ao Instituto Canopus – Cuiabá/MT, utilizado para auxiliar famílias atingidas com doações de alimentos, água, roupas e produtos de higiene e limpeza.

Também no âmbito social, a Mundial fomenta a qualificação profissional de jovens por meio do Programa de Aprendizagem, que beneficiou 85 participantes em 2024. Essas iniciativas reforçam o compromisso da Companhia com um futuro sustentável e equilibrado, consolidando-a como referência em práticas ESG no setor.



Audidores independentes – Resolução CVM 162/22

A Taticca Auditores Independentes S.S. é a empresa que presta serviços de auditoria externa relacionadas aos exames das demonstrações financeiras da Mundial e respectivas controladas referente ao exercício de 2024. Em conformidade com as normas brasileiras de preservação da independência do auditor externo, não foram contratados quaisquer outros serviços dessa empresa de auditoria externa no decorrer do ano.



Mundial S.A. - Produtos de Consumo

Balanco patrimonial
Exercicios findos em 31 de dezembro de 2024 e 2023
(Em milhares de Reais)

	Nota	Controladora		Consolidado	
		2024	2023	2024	2023
Ativo circulante					
Caixa e equivalentes de caixa	5	190	275	1.728	1.531
Aplicações financeiras	5	230	3	847	1.970
Clientes	6	59.631	78.648	314.976	273.758
Estoques	7	54.284	60.896	223.100	194.618
Impostos a recuperar	8	2.970	2.081	20.254	25.590
Títulos a receber		-	-	-	1.618
Ativo mantido para venda	12	44.811	-	44.811	-
Outras contas a receber	9	9.296	11.039	15.470	15.684
Total ativo circulante		171.412	152.942	621.186	514.769
Ativo não circulante					
Clientes	6	-	-	734	5.251
Aplicações financeiras	5	-	-	1.758	-
Partes relacionadas	10	42.047	11.940	3.368	4.852
Imposto de renda contribuição social diferido	21	-	743	-	2.193
Impostos a recuperar	8	2.173	1.424	54.081	42.980
Direitos creditórios	9	203.521	195.378	210.356	201.939
Outras contas a receber	9	33.911	18.535	36.925	22.336
Debêntures a receber	11	324.582	324.582	324.582	324.582
Propriedades para investimentos	13	17	44.828	767	57.874
Participações em controladas	14	181.182	181.303	-	-
Outros investimentos		387	406	404	424
Imobilizado	15	123.663	114.397	167.706	145.710
Intangível	16	25.713	26.496	26.605	27.064
Total ativo não circulante		937.196	920.032	827.286	835.205
Total do Ativo		1.108.608	1.072.974	1.448.472	1.349.974
Passivo circulante					
Fornecedores		37.853	41.133	95.628	91.117
Impostos e contribuições sociais	17	107.373	108.306	139.498	143.725
Salários e ordenados		13.653	13.744	23.968	23.578
Empréstimos e financiamentos	18	185.446	188.446	468.169	399.753
Outras contas a pagar		30.005	776	8.290	22.498
Total passivo circulante		374.330	352.405	735.553	680.671
Passivo não circulante					
Empréstimos e financiamentos	18	25.912	16.745	32.314	30.256
Impostos e contribuições sociais	17	300.107	303.157	463.141	457.541
Fornecedores		1.958	-	2.431	-
Partes relacionadas	10	121.912	144.433	18.134	-
Provisões para contingências	19	5.450	4.221	5.577	5.219
Imposto de renda e contribuição social diferidos	20	29.827	28.284	27.562	29.601
Outras contas a pagar		-	7	14	31
Provisão para perda em investimentos	14	85.373	77.074	-	-
Total passivo não circulante		570.539	573.921	549.173	522.648
Patrimônio líquido					
Capital social	21	43.794	43.794	43.794	43.794
(-) Ações em Tesouraria		(36)	(36)	(36)	(36)
Reservas de reavaliação		19.381	19.978	19.381	19.978
Reserva de lucros		60.545	54.302	60.545	54.302
Resultados acumulados		-	(6.150)	-	(6.150)
Ajustes de avaliação patrimonial		24.895	32.873	24.895	32.873
Outros resultados abrangentes		15.160	1.887	15.160	1.887
Total do patrimônio líquido dos controladores		163.739	146.648	163.739	146.648
Participações dos não controladores		-	-	7	7
Total do patrimônio líquido		163.739	146.648	163.746	146.655
Total do Passivo e do Patrimônio Líquido		1.108.608	1.072.974	1.448.472	1.349.974

As notas explicativas são parte integrante das demonstrações financeiras.



Mundial S.A. - Produtos de Consumo
 Demonstrações de resultados
 Períodos findos em 31 de dezembro de 2024 e 2023
 (Em milhares de Reais)

		Controladora		Consolidado	
	Nota	2024	2023	2024	2023
Receita líquida de vendas e serviços	23	356.269	341.830	969.980	836.065
Custos de vendas e serviços	24	(298.679)	(295.193)	(595.926)	(520.937)
Lucro bruto		57.590	46.637	374.054	315.128
Despesas operacionais					
Com vendas	24	(28.206)	(27.743)	(208.606)	(180.189)
Gerais e administrativas	24	(19.563)	(17.012)	(49.993)	(46.335)
Remuneração dos administradores	24	(3.380)	(3.195)	(3.380)	(3.195)
Outras receitas operacionais	25	13.456	11.591	21.392	18.086
		(37.693)	(36.359)	(240.587)	(211.633)
Lucro operacional antes do resultado das participações em controladas e do resultado financeiro		19.897	10.278	133.467	103.495
Resultado de participação em controladas	14				
Resultado da equivalência patrimonial		24.424	15.846	-	-
Provisão para perda em investimento		(8.299)	169	-	-
		16.125	16.015	-	-
Resultado antes do resultado financeiro		36.022	26.293	133.467	103.495
Resultado financeiro	26				
Receitas financeiras		14.300	14.378	36.674	38.183
Despesas financeiras-giro		(16.497)	(28.758)	(116.167)	(113.416)
Outras despesas financeiras		(31.830)	(35.503)	(45.344)	(47.071)
		(34.027)	(49.883)	(124.837)	(122.304)
Lucro (prejuízo) operacional antes do imposto de renda e da contribuição social		1.995	(23.590)	8.630	(18.809)
Imposto de renda e contribuição social	20	1.823	16.763	(4.812)	11.982
Lucro (prejuízo) líquido do exercício		3.818	(6.827)	3.818	(6.827)

As notas explicativas são parte integrante das demonstrações financeiras.



Mundial S.A. - Produtos de Consumo
Demonstrações de resultados abrangentes
Exercícios findos em 31 de dezembro de 2024 e 2023
(Em milhares de Reais)

	<u>Controladora</u>		<u>Consolidado</u>	
	2024	2023	2024	2023
Lucro (prejuízo) líquido do exercício	3.818	(6.827)	3.818	(6.827)
Total dos resultados abrangentes	5.295	(5.007)	5.295	(5.007)
Ajustes acumulados de conversão	13.727	(5.316)	13.727	(5.316)
Ajuste de avaliação patrimonial em controlada	(7.978)	-	(7.978)	-
Correção monetária por hiperinflação	(454)	309	(454)	309
Resultado abrangente atribuível aos acionistas não controladores	-	-	-	-
Resultado abrangente atribuível aos acionistas controladores	9.113	(11.834)	9.113	(11.834)

As notas explicativas são parte integrante das demonstrações financeiras.



Mundial S.A. - Produtos de Consumo
 Demonstrações das mutações do patrimônio líquido da controladora
 Exercícios findos em 31 de dezembro de 2024 e 2023
 (Em milhares de Reais)

	Capital social	Ações em tesouraria	Reserva de reavaliação	Reserva de lucros				Prejuízos acumulados	Outros resultados abrangentes	Total	
				Reserva legal	Reserva de contingência	Reserva para retenção de lucro	Reserva de incentivos fiscais				Reserva de lucro a realizar
Em 31 de dezembro de 2022	43.794	(36)	20.655	2.715	4.508	-	-	47.079	-	39.767	158.482
Prejuízo do exercício	-	-	-	-	-	-	-	-	(6.827)	-	(6.827)
Realização da reserva de reavaliação própria	-	-	(958)	-	-	-	-	-	958	-	-
Tributos sobre a realização da reserva de reavaliação	-	-	326	-	-	-	-	-	(326)	-	-
Realização da reserva de reavaliação controlada	-	-	(45)	-	-	-	-	-	45	-	-
Reserva de incentivos fiscais	-	-	-	-	-	-	515	(515)	-	-	-
Outros resultados abrangentes											
Ajustes acumulados de conversão	-	-	-	-	-	-	-	-	-	(5.316)	(5.316)
Correção monetária por hiperinflação	-	-	-	-	-	-	-	-	-	309	309
Em 31 de dezembro de 2023	43.794	(36)	19.978	2.715	4.508	-	515	46.564	(6.150)	34.760	146.648
Lucro do exercício	-	-	-	-	-	-	-	-	3.818	-	3.818
Realização da reserva de reavaliação própria	-	-	(838)	-	-	-	-	-	838	-	-
Tributos sobre a realização da reserva de reavaliação	-	-	285	-	-	-	-	-	(285)	-	-
Realização da reserva de reavaliação controlada	-	-	(44)	-	-	-	-	-	44	-	-
Outros resultados abrangentes											
Realização de avaliação patrimonial	-	-	-	-	-	-	-	-	7.978	(7.978)	-
Ajustes acumulados de conversão	-	-	-	-	-	-	-	-	-	13.727	13.727
Correção monetária por hiperinflação	-	-	-	-	-	-	-	-	-	(454)	(454)
Destinação do resultado											
Reserva Legal	-	-	-	312	-	-	-	-	(312)	-	-
Dividendo mínimo (nota explicativa 21)	-	-	-	-	1.483	-	-	-	(1.483)	-	-
Reserva de investimento de capital giro	-	-	-	-	-	-	-	3.746	(3.746)	-	-
Reserva para retenção de lucro	-	-	-	-	-	702	-	-	(702)	-	-
Em 31 de dezembro de 2024	43.794	(36)	19.381	3.027	5.991	702	515	50.310	-	40.055	163.739

As notas explicativas são parte integrante das demonstrações financeiras.



Mundial S.A. - Produtos de Consumo
 Demonstrações das mutações do patrimônio líquido Consolidado
 Exercícios findos em 31 de dezembro de 2024 e 2023
 (Em milhares de Reais)

	Capital social	Ações em tesouraria	Reserva de reavaliação	Reserva legal	Reserva de lucros			Prejuízos acumulados	Outros Resultados Abrangentes	Patrimônio líquido controladora	Participação dos não controladores	Total	
					Reserva de contingência	Reserva para retenção de lucro	Reserva de incentivos fiscais						
Em 31 de dezembro de 2022	43.794	(36)	20.655	2.715	4.508	-	-	47.079	-	39.767	158.482	7	158.489
Prejuízo do exercício	-	-	-	-	-	-	-	(6.827)	-	(6.827)	-	-	(6.827)
Realização da reserva de reavaliação própria	-	-	(958)	-	-	-	-	958	-	-	-	-	-
Tributos sobre a realização da reserva de reavaliação	-	-	326	-	-	-	-	(326)	-	-	-	-	-
Realização da reserva de reavaliação controlada	-	-	(45)	-	-	-	-	45	-	-	-	-	-
Reserva de incentivos fiscais	-	-	-	-	-	-	515	(515)	-	-	-	-	-
Outros resultados abrangentes													
Ajustes acumulados de conversão	-	-	-	-	-	-	-	-	(5.316)	(5.316)	-	-	(5.316)
Correção monetária por hiperinflação	-	-	-	-	-	-	-	-	309	309	-	-	309
Em 31 de dezembro de 2023	43.794	(36)	19.978	2.715	4.508	-	515	46.564	(6.150)	34.760	146.648	7	146.655
Lucro do exercício	-	-	-	-	-	-	-	3.818	-	3.818	-	-	3.818
Realização da reserva de reavaliação própria	-	-	(838)	-	-	-	-	838	-	-	-	-	-
Tributos sobre a realização da reserva de reavaliação	-	-	285	-	-	-	-	(285)	-	-	-	-	-
Realização da reserva de reavaliação controlada	-	-	(44)	-	-	-	-	44	-	-	-	-	-
Outros resultados abrangentes													
Ajuste de avaliação patrimonial em incorporada	-	-	-	-	-	-	-	7.978	(7.978)	-	-	-	-
Ajustes acumulados de conversão	-	-	-	-	-	-	-	-	13.727	13.727	-	-	13.727
Correção monetária por hiperinflação	-	-	-	-	-	-	-	-	(454)	(454)	-	-	(454)
Destinação do resultado													
Reserva Legal	-	-	-	312	-	-	-	(312)	-	-	-	-	-
Dividendo mínimo (nota explicativa 21)	-	-	-	-	1.483	-	-	(1.483)	-	-	-	-	-
Reserva de investimento de capital giro	-	-	-	-	-	-	3.746	(3.746)	-	-	-	-	-
Reserva para retenção de lucro	-	-	-	-	-	702	-	(702)	-	-	-	-	-
Em 31 de dezembro de 2024	43.794	(36)	19.381	3.027	5.991	702	515	50.310	-	40.055	163.739	7	163.746

As notas explicativas são parte integrante das demonstrações financeiras.



Mundial S.A. - Produtos de Consumo

Demonstrações dos fluxos de caixa - Método indireto

Exercícios findos em 31 de dezembro de 2024 e 2023

(Em milhares de Reais)

	Controladora		Consolidado	
	2024	2023	2024	2023
Resultado líquido do exercício	3.818	(6.827)	3.818	(6.827)
Ajustes para reconciliar o resultado líquido do exercício				
Depreciação e amortização	9.255	9.706	15.542	15.934
Equivalência patrimonial	(16.125)	(16.015)	-	-
Provisões de ativos e passivos	7.376	6.451	23.530	28.450
Variações cambiais de ativos e passivos	(3.810)	2.388	(3.753)	4.337
Imposto de Renda e Contribuição Social	(1.823)	(16.763)	211	(18.232)
Total das despesas e receitas que não afetam o caixa	(5.127)	(14.233)	35.530	30.489
Caixa Gerado nas Operações	(1.309)	(21.060)	39.348	23.662
Varição nos saldos ativos e passivos				
Redução (Aumento) de clientes	53.530	21.381	(32.635)	(67.918)
Redução (aumento) de estoque	3.323	(13.023)	(31.135)	7.809
(Aumento) redução de partes relacionadas ativas/passivas	(21.215)	(44.902)	2.889	(879)
(Aumento) redução de outras contas a receber - circulante e não circulante	(2.713)	10.820	(3.330)	(191)
(Redução) aumento de fornecedores	(2.476)	12.785	3.831	20.196
(Redução) de impostos e contribuições	(16.288)	(20.883)	(13.715)	(2.269)
(Redução) aumento de salários e ordenados	(5.179)	568	(11.155)	2.196
Aumento (redução) de outras contas a pagar - circulante e não circulante	2.883	(1.116)	(260)	(15.500)
	11.865	(34.370)	(85.510)	(56.556)
Atividades de Investimento				
Investimentos	(1.831)	(1.496)	10.372	-
Imobilizado	(14.225)	(14.010)	(33.423)	(19.864)
	(16.056)	(15.506)	(23.051)	(19.864)
Caixa líquido atividades de financiamento				
Captação de Empréstimos	185.339	197.333	449.864	375.386
Pagamentos de Empréstimos	(145.897)	(91.159)	(297.719)	(243.888)
Juros Pagos de Empréstimos	(34.027)	(35.273)	(82.735)	(79.780)
	5.415	70.901	69.410	51.718
Total da geração de caixa	(85)	(35)	197	(1.040)
Aumento ou (redução) de caixa ou equivalentes de caixa				
Saldo inicial de caixa ou equivalentes de caixa	275	310	1.531	2.571
Saldo final de caixa ou equivalentes de caixa	190	275	1.728	1.531

As notas explicativas são parte integrante das demonstrações financeiras.



Mundial S.A. - Produtos de Consumo

Demonstrações de valor adicionado
Exercícios findos em 31 de dezembro de 2024 e 2023
(Em milhares de Reais)

	Controladora		Consolidado	
	2024	2023	2024	2023
Receitas	451.134	433.618	1.291.702	1.110.242
Venda de mercadorias, produtos e serviços	450.848	431.634	1.295.843	1.111.888
Outras receitas	-	2.208	-	2.417
Provisão para perda estimada	286	(224)	(4.141)	(4.063)
Insumos adquiridos de terceiros	(272.593)	(268.019)	(765.074)	(673.266)
Custos dos produtos, das mercadorias e serviços vendidos	(240.718)	(239.611)	(615.399)	(542.210)
Materiais, energia, serviços de terceiros e outros	(31.875)	(28.408)	(149.675)	(131.056)
Valor adicionado bruto	178.541	165.599	526.628	436.976
Depreciação e amortização	(9.255)	(9.706)	(15.542)	(15.934)
Valor adicionado líquido produzido pela entidade	169.286	155.893	511.086	421.042
Equivalência patrimonial/provisão para perda	16.125	16.015	-	-
Receitas financeiras	14.300	14.378	36.674	38.183
Imposto de renda e contribuição social diferidos	1.823	16.763	(211)	18.232
Outras	13.456	9.385	21.392	15.669
Valor adicionado a distribuir	214.990	212.434	568.941	493.126
Pessoal	108.484	105.549	185.067	166.725
Remunerações diretas	88.735	87.133	149.513	137.068
Benefícios	14.354	13.106	26.768	21.616
FGTS	5.395	5.310	8.786	8.041
Impostos, taxas e contribuições	53.286	48.570	206.157	169.171
Impostos federais	38.642	37.686	88.815	77.180
Impostos estaduais	14.209	10.503	116.859	91.434
Impostos municipais	435	381	483	557
Remuneração de capitais de terceiros	49.402	65.142	173.899	164.057
Despesas financeiras-giro	16.497	28.758	116.167	113.416
Outras despesas financeiras	31.830	35.503	45.344	47.071
Outras	-	-	8.263	-
Aluguéis	1.075	881	4.125	3.570
Remuneração de capital próprio	3.818	(6.827)	3.818	(6.827)
Lucro (prejuízo) líquido do exercício	3.818	(6.827)	3.818	(6.827)
Distribuição do valor adicionado	214.990	212.434	568.941	493.126

As notas explicativas são parte integrante das demonstrações financeiras.



MUNDIAL S.A. – PRODUTOS DE CONSUMO

Notas explicativas às demonstrações financeiras individuais e consolidadas em 31 de dezembro de 2024

(Em milhares de Reais, exceto quando indicado)

1. Contexto operacional

Atividades desenvolvidas

A Mundial S.A.- Produtos de Consumo (a "Mundial") é uma sociedade anônima de capital aberto, com sede em São Paulo, Estado de São Paulo, com unidades operacionais em Caxias do Sul e Gravataí, ambas no estado do Rio Grande do Sul.

As atividades da Mundial estão organizadas em unidades de negócios distintas, que operam nos seguintes segmentos:

Personal Care: tem por objeto a fabricação e comercialização de produtos de cuidados pessoais para uso profissional e doméstico com *marcas Mundial* referência no mercado de alicates para cutículas e unhas, tesouras pinças, entre outros, importação e exportação destes produtos, inclusive matérias-primas e equipamentos.

Metal Fasteners: tem por objeto a industrialização e comercialização de pertences metálicos para indústrias de confecção como botões e ilhoses, calçados de couro e plásticos, artigos metálicos de adorno, artigos e componentes metálicos e plásticos para a indústria com a *marca Eberle*, fundição de metais ferrosos e matrizes para estamparia e injeção plástica e metálica.

Food Service: tem por objeto a fabricação e, comercialização de facas profissionais para frigoríficos e açougues, talheres, panelas, facas, baixelas e utensílios domésticos, tanto produto de marca própria como produtos com marca licenciada, importação e exportação destes produtos.

Crafts: tem por objeto a fabricação e comercialização de artigos de uso profissional e pessoal na linha de tesouras desde a tradicional tesoura de corte e costura até as escolares e de artesanato, importação e exportação destes produtos.

A Mundial, em conjunto com suas controladas, (denominadas como "a Companhia"), ainda atua nos seguintes segmentos:

Laboratório Avamiller de Cosméticos Ltda., com sede em Guarulhos – SP, também denominada divisão Cosmetics atua na produção e comercialização de esmaltes e outros itens de beleza pessoal com a *marca Impala*, importação e exportação destes produtos inclusive matérias-primas.

Eberle Equipamentos e Processos S.A., com sede em Caxias do Sul – RS, divisão Pump Solutions que atua na produção e comercialização de moto bombas de movimentação de água com a *marca Syllent*.

Através das controladas diretas, Mundial Distribuidora de Produtos e Consumo Ltda., com sede no Rio de Janeiro, Mundial Norte Distribuidora de Produtos de Consumo Ltda. com sede em Manaus, Mundial Argentina S.A., com sede na Argentina, Mundial Consumer Products International S.A, (a

“Mundial Uruguai”) com sede no Uruguai e a Mund Europe, LDA, (a “Mundial Portugal”) com sede em Portugal, atuam na importação, exportação, comercialização e distribuição dos produtos das Unidades Personal Care & Cosmetics, Food Service e Crafts.

As ações da Mundial S.A. – Produtos de Consumo são negociadas na bolsa de valores de São Paulo – B3 sob o ticker MNDL3.

2. Contabilidade no pressuposto da continuidade operacional

As informações financeiras individuais e consolidadas da Companhia foram preparadas no pressuposto de sua continuidade operacional.

A Administração da Companhia reafirma sua capacidade de cumprir as obrigações financeiras assumidas e informa que medidas significativas foram implementadas para abordar os pontos destacados nas Notas Explicativas 17 (Impostos e Contribuições - Transação Individual) e 18 (Empréstimos e Financiamentos).

Nota Explicativa 17 - Impostos e Contribuições - Transação Tributária

Em 24 de fevereiro de 2023, a Companhia firmou um Acordo de Transação Individual com a Procuradoria Geral da Fazenda Nacional (PGFN), conforme a Lei nº 13.988/2020 e a Portaria PGFN nº 6.757/2022. O acordo contempla o parcelamento de débitos fiscais com descontos de até 65% sobre encargos e a possibilidade de utilizar créditos fiscais para abater o saldo remanescente. O montante residual será pago em até 120 parcelas mensais corrigidas pela SELIC, e a Companhia planeja utilizar precatórios e alienar ativos para acelerar a liquidação da dívida.

Conforme estabelecido no acordo, a Companhia tem implementado estratégias como a aquisição de precatórios federais com deságio para pagamento de parcelas, além de negociações para a venda de imóveis não operacionais, dentro do programa denominado “Comprei”. Essas medidas têm o objetivo de preservar o fluxo de caixa e assegurar a quitação da dívida tributária, em alinhamento com a política financeira da Administração.

Nota Explicativa 18 - Empréstimos e Financiamentos

O saldo elevado registrado ao final do período reflete o aumento das atividades operacionais, que demandaram maior acesso a linhas de crédito para financiar o capital de giro e realizar investimentos em melhorias e manutenção das unidades fabris.

Apesar dos desafios relacionados à estrutura de capital, ao elevado custo financeiro e à baixa liquidez corrente, a Administração considera o acordo firmado com a PGFN um marco estratégico para a reestruturação financeira da Companhia. Esse acordo não apenas assegura a regularidade fiscal, mas também estabelece bases sólidas para um crescimento sustentável das operações.

3. Base de preparação

3.1. Declaração de conformidade

As demonstrações financeiras individuais e consolidadas da Companhia foram elaboradas e apresentadas de acordo com as práticas contábeis adotadas no Brasil e normas internacionais do relatório financeiro *International Financial Reporting Standards (IFRS)*, emitidas pelo *International Accounting Standards Board (IASB)*, considerando pronunciamentos, orientações e interpretações emitidas pelo Comitê de Pronunciamentos Contábeis (“CPCs”), aprovadas pela Comissão de Valores Mobiliários - CVM e pelas disposições contidas na Lei de Sociedades por Ações.

As Informações Financeiras, individuais e consolidadas, relativas ao período encerrado em 31 de dezembro de 2024, foram aprovadas pela Administração da Companhia em 20 de março de 2025.

Em atendimento ao Ofício-Circular nº 1/2024/CVM/SNC/GNC, a Companhia realizou uma avaliação detalhada dos impactos do evento climático ocorrido no estado do Rio Grande do Sul sobre suas estimativas contábeis, incluindo Recuperabilidade de Ativos, Mensuração do Valor Justo, Provisões e Contingências Ativas e Passivas, Reconhecimento de Receita e Provisões para Perda Esperada. Não foi identificado nenhum efeito material que pudesse impactar suas Demonstrações Financeiras.

3.2. Declaração de relevância

A Administração da Companhia aplicou a orientação técnica OCPC 7 e Deliberação CVM nº 727/14, atendendo aos requerimentos mínimos e ao mesmo tempo afirma que todas as informações relevantes, estão sendo evidenciadas neste documento, e que correspondem às utilizadas por ela na gestão negócio.

3.3. Base de mensuração

As informações financeiras individuais e consolidadas foram preparadas com base no custo histórico com exceção do seguinte item material reconhecido no balanço patrimonial:

- Os instrumentos financeiros não-derivativos mensurados pelo valor justo por meio do resultado.

3.4. Moeda funcional e moeda de apresentação

Essas informações financeiras individuais e consolidadas são apresentadas em Real, que é a moeda funcional da Companhia. Todos os saldos foram arredondados para o milhar mais próximo, exceto quando indicado de outra forma.

3.5. Uso de estimativas e julgamentos

Na preparação destas informações financeiras individuais e consolidadas, a Administração utilizou julgamentos, estimativas e premissas que afetam a aplicação das práticas contábeis da Companhia e os valores reportados dos ativos, passivos, receitas e despesas. Os resultados reais podem divergir dessas estimativas.

As estimativas e premissas são revisadas de forma contínua. As revisões das estimativas são reconhecidas prospectivamente.

As informações sobre julgamentos realizados na aplicação das práticas contábeis que tem efeitos significativos sobre os valores reconhecidos nas informações financeiras individuais e consolidadas estão incluídas nas seguintes notas explicativas:

- Nota explicativa 06 – Provisão para perda estimada;
- Nota explicativa 12 – Ativo mantido para venda;
- Nota explicativa 15 e 16 – Revisão de vida útil e Impairment de ativo imobilizado e intangível;
- Nota explicativa 19 – Provisão para contingências;
- Nota explicativa 20 – Imposto de renda e contribuição social diferido;
- Nota explicativa 25 e 26 – Taxa de desconto aplicada nos ajustes a valor presente e;
- Nota explicativa 28 – Instrumentos financeiros e gerenciamento de riscos.

3.6. Consolidação

As informações financeiras individuais e consolidadas incluem a controladora Mundial S.A. - Produtos de Consumo e suas controladas com as seguintes participações diretas e indiretas:

	% de participação 2024		% de participação 2023	
	Direta	Indireta (*)	Direta	Indireta (*)
Eberle Equipamentos e Processos S.A.	100,00	-	100,00	-
Mundial Distribuidora de Produtos de Consumo Ltda	99,00	1,00	99,00	1,00
Laboratório Avamiller de Cosméticos Ltda	99,00	1,00	99,00	1,00
Mundial Norte Distribuidora de Produtos de Consumo Ltda.	99,00	1,00	99,00	1,00
Mundial Argentina S.A. (**)	99,98	0,02	99,98	0,02
Eberle Agropastoril S.A.	100,00	-	100,00	-
Monte Magré S.A. (a)	-	-	100,00	-
Cia Florestal Zivi-Hercules S.A.	99,74	-	99,74	-
Eberle Bellini S.A. (*)	-	99,88	-	99,88
Mundial Consumer de Products Internacional S.A (**)	100,00	-	100,00	-
Mund Europe (**)	99,92	0,08	99,86	0,14

(*) Refere-se à participação detida pela controlada direta Eberle Equipamentos e Processos S.A.

(a) A controlada Monte Magré S.A foi incorporada pela Mundial conforme AGE realizada no dia 29 de maio de 2024.

(**) Empresas controladas situadas no exterior conforme descrito na nota explicativa 1.

Os ativos e passivos não monetários, o patrimônio líquido e as demonstrações de resultado da controlada Mundial Argentina de acordo com NBC-TG 42, foram atualizados com base no índice de Preço ao Consumidos (IPC) e índice de Preços Internos (IPIM), conforme Resolução nº 539/18 FACPCE (Federação Argentina de Conselho de Profissionais de Ciências Econômicas).

4. Sumário das principais práticas contábeis

As principais práticas contábeis utilizadas na preparação dessas demonstrações financeiras individuais e consolidadas estão descritas abaixo, e foram aplicadas de maneira consistente nos exercícios apresentados para a Controladora e suas controladas.

a. Base de consolidação

A Companhia controla uma entidade quando está exposta, ou tem direito sobre os retornos variáveis advindas de seu envolvimento com a entidade e tem a habilidade de afetar esses retornos exercendo seu poder sobre a entidade. As informações contábeis de controladas são incluídas nas informações financeiras consolidadas a partir da data em que o controle se inicia até a data em que o controle deixa de existir. As práticas contábeis das controladas estão alinhadas com as práticas adotadas pela Companhia.

Nas informações individuais da controladora, as informações financeiras de controladas são reconhecidas por meio do método de equivalência patrimonial.

Transações eliminadas na consolidação

Saldos e transações intragrupo, e quaisquer receitas ou despesas não realizadas derivadas de transações intragrupo, são eliminados na preparação das informações financeiras consolidadas. Ganhos não realizados oriundos de transações com investidas registradas por equivalência patrimonial são eliminados contra o investimento na proporção da participação da Mundial S.A. na investida. Perdas não realizadas são eliminadas da mesma maneira como são eliminados os ganhos não realizados, mas somente na extensão em que não haja evidência de perda por redução ao valor recuperável.

b. Moeda estrangeira

Transações em moeda estrangeira são convertidas para as respectivas moedas funcionais das entidades da Companhia e suas controladas pelas taxas de câmbio nas datas das transações.

Ativos e passivos monetários denominados e apurados em moedas estrangeiras na data do balanço são reconvertidas para a moeda funcional à taxa de câmbio apurada naquela data. O ganho ou perda cambial em itens monetários é a diferença entre o custo amortizado na moeda funcional no começo do exercício, ajustado por juros efetivos e pagamentos durante o exercício e o custo amortizado em moeda estrangeira à taxa de câmbio no final do exercício de apresentação. Ativos e passivos não monetários que são mensurados pelo valor justo em moedas estrangeiras são reconvertidos para a moeda funcional à taxa de câmbio na data em que o valor justo foi determinado.

As diferenças de moedas estrangeiras resultantes na reconversão são reconhecidas no resultado. Itens não monetários que sejam medidos em termos de custos históricos em moeda estrangeira são convertidos pela taxa de câmbio apurada na data da transação.

Operações no exterior

Os ativos e passivos de operações no exterior são convertidos para Real (moeda de apresentação) às taxas de câmbio apuradas na data do balanço. As receitas e despesas de operações no exterior são convertidas em Real às taxas de câmbio apuradas nas datas das transações.

As diferenças de moedas estrangeiras geradas na conversão para moeda de apresentação são reconhecidas em outros resultados abrangentes, e apresentadas no patrimônio líquido. Entretanto, se a controlada não for uma controlada integral, então a parcela correspondente à diferença de conversão é atribuída aos acionistas não controladores.

Ganhos ou perdas cambiais resultantes de item monetário a receber de, ou a pagar para, uma operação no exterior, cuja liquidação não tenha sido nem planejada nem tenha probabilidade de ocorrer no futuro previsível são consideradas como parte do investimento líquido na operação no exterior e são reconhecidos em outros resultados abrangentes, e acumulados em ajuste de avaliação patrimonial no patrimônio líquido.

c. Instrumentos financeiros

i. Classificação

A Companhia e suas controladas classificam seus ativos ou passivos financeiros em i) custo amortizado e ii) valor justo por meio de resultado. Essas classificações são baseadas no modelo de negócio adotado para a gestão de ativos e passivos nas características do fluxo de caixa contratuais.

- Custo amortizado

São reconhecidos a custo amortizado os ativos e passivos financeiros mantidos em modelo de negócio cujo objetivo seja manter ativos financeiros para receber fluxos de caixa contratuais. Esses fluxos são recebidos em datas específicas e constituem exclusivamente pagamento de principal e juros. São exemplos de ativos classificados nesta categoria: Contas a receber de clientes, debêntures, fornecedores, e partes relacionadas.

- Valor justo por meio do Resultado

São reconhecidos pelo valor justo por meio do resultado, os ativos que: i) não se enquadram nos modelos de negócios para quais seria possível a classificação ao custo amortizado ou ao valor justo por meio de outros resultados abrangentes; ii) instrumentos patrimoniais designados ao valor justo por meio do resultado e iii) ativos financeiros que são gerenciados com o objetivo de obter fluxo de caixa pela venda de ativos. São exemplos de ativos classificados nesta categoria: caixas e equivalentes de caixa, aplicações financeiras, títulos a receber, outras contas a receber direitos creditórios empréstimos e financiamentos e outras contas a pagar.

ii. Mensuração

No reconhecimento inicial a Companhia e suas controladas mensuram seus ativos e passivos financeiros ao valor justo, considerando os custos de transação atribuíveis à aquisição ou emissão do ativo financeiro ou passivo financeiro. Para as contas a receber de clientes a mensuração inicial se dá pelo preço da transação.

Mensuração subsequente

Observando a classificação dos ativos a mensuração subsequente será:

- Custo amortizado

Esses ativos e passivos são contabilizados utilizando o método da taxa de juros efetiva subtraindo-se o valor referente a perda de crédito esperada. Além disso, é considerado para apuração do custo amortizado o montante de principal pago.

- Valor justo por meio do resultado

Os ativos e passivos classificados dentro desse modelo de negócio são contabilizados por meio do reconhecimento do ganho e perda no resultado do exercício.

- Redução ao valor recuperável

A Companhia e suas controladas reconhecem seus ativos e passivos classificados ao custo amortizado uma provisão referente à perda de crédito esperada. Essa avaliação é realizada prospectivamente e está baseada em dados históricos e modelos construídos para este fim. Ademais, mensalmente são avaliadas as variações do risco de crédito dos ativos financeiros e essa avaliação está relacionada ao risco de default que a Companhia e suas controladas estão sujeitas e ao montante que será utilizado como base para reconhecimento das perdas. Ou seja, caso não haja aumento significativo do risco de crédito, deverá ser reconhecida a perda de crédito para o saldo, em aberto, para os próximos 12 meses e caso seja identificado que houve aumento significativo do risco de crédito a perda é reconhecida tomando por base o montante total, em aberto, para o exercício total da vida do instrumento financeiro.

Dentre os ativos e passivos financeiros mantidos pela Companhia, estão sujeitos ao reconhecimento de provisão para redução ao valor recuperável:

- Nota explicativa 6 - Contas a receber de clientes
- Nota explicativa 9 - Direitos Creditórios
- Nota explicativa 11 – Debêntures
- Nota explicativa 12 – Ativo mantido para venda

Uma perda por redução no valor recuperável é reconhecida se o valor contábil do ativo ou UGC (Unidade Geradora de Caixa) exceder o seu valor recuperável.

O valor recuperável de um ativo é o maior, entre o valor em uso e o valor justo, menos despesas de venda. Ao avaliar o valor em uso, os fluxos de caixa futuros estimados são descontados aos seus valores presentes através da taxa de desconto antes de impostos que reflita as condições vigentes de mercado quanto ao exercício de recuperabilidade do capital e os riscos específicos do ativo ou UGC. Para a finalidade de testar o valor recuperável, os ativos que não podem ser testados individualmente são agrupados ao menor grupo de ativos, que geram entrada de caixa de uso contínuo e que são em grande parte independentes dos fluxos de caixa de outros ativos ou grupos de ativos (a “unidade geradora de caixa ou UGC”).

d. Caixa e equivalentes de caixa

Os saldos de caixa e equivalentes de caixa compreendem os depósitos bancários à vista, as aplicações financeiras de curto prazo que possuem a finalidade de atender a compromissos financeiros de curto prazo. As aplicações financeiras não estão sujeitas a risco de mudança

significativa de valor, sendo registradas pelos valores de custo acrescidos dos rendimentos auferidos até as datas dos balanços, que não excedem o seu valor de mercado ou de realização.

e. Clientes

As contas a receber de clientes correspondem aos valores de contraprestação decorrentes da venda de mercadorias ou prestação de serviços no curso normal das atividades da Companhia, levando em consideração todos os fatos e circunstâncias relevantes ao aplicar cada etapa do modelo de negociação com seus clientes.

As contas a receber de clientes são, inicialmente, reconhecidas pelo valor justo e, subsequentemente, é aplicado o teste de impairment, conforme mencionado nota explicativa 6.I.

O critério de constituição das perdas estimadas de crédito leva em consideração a análise individual de todos os títulos conforme mencionado na nota explicativa 6. II.

f. Estoques

Os estoques são mensurados pelo menor valor entre o custo e o valor realizável líquido. O custo dos estoques é baseado no custo médio ponderado e inclui gastos incorridos na aquisição de estoques, custos de produção e transformação e outros custos incorridos em trazê-los às suas localizações e condições atuais. No caso dos estoques manufaturados e produtos em elaboração, o custo inclui uma parcela dos custos gerais de fabricação baseado na capacidade operacional normal.

O valor realizável líquido é o preço estimado de venda no curso normal dos negócios, deduzido dos custos estimados de conclusão e despesas estimadas necessárias para efetuar as vendas.

Os estoques são avaliados e custo médio ponderado deduzido das perdas estimadas, quando aplicável. As perdas estimadas são calculadas em análise individual dos produtos e mercadorias.

g. Ativo mantido para venda

O ativo mantido para venda é inicialmente mensurada pelo custo e subsequentemente ao valor justo, sendo que quaisquer alterações no valor justo são reconhecidas no resultado.

Ganhos e perdas na alienação de uma propriedade para investimento (calculado pela diferença entre o valor líquido recebido na venda e o valor contábil do item) são reconhecidos no resultado. Quando uma propriedade para investimento previamente reconhecida como ativo imobilizado é vendida, qualquer montante reconhecido em ajuste de avaliação patrimonial é transferido para lucros acumulados.

h. Imobilizado

Itens do imobilizado são mensurados pelo custo histórico de aquisição ou construção, deduzidos a depreciação acumulada e as perdas acumuladas de redução ao valor recuperável (impairment).

O custo inclui gastos que são diretamente atribuíveis à aquisição de um ativo. O custo de ativos construídos pela própria Companhia inclui:

- O custo de materiais e mão de obra direta;
- Quaisquer outros custos diretamente atribuíveis para colocar o ativo no local e condição necessários para que esses sejam capazes de operar da forma pretendida pela Administração;
- Os custos de desmontagem e de restauração do local onde estes ativos estão localizados; e
- Custos de empréstimos sobre ativos qualificáveis.

Quando partes de um item do imobilizado têm diferentes vidas úteis, elas são registradas como itens separados (componentes principais) de imobilizado.

Ganhos e perdas na alienação de um item do imobilizado (apurados pela diferença entre os recursos líquidos advindos da alienação e o valor contábil do item), são reconhecidos em outras receitas/ despesas operacionais no resultado.

Gastos subsequentes são capitalizados apenas quando é provável que benefícios futuros associados com os gastos serão auferidos pela Companhia e suas controladas. Gastos de manutenção e reparos recorrentes são reconhecidos no resultado quando incorridos.

A depreciação é calculada para amortizar o custo de itens do ativo imobilizado, menos seus valores residuais estimados, utilizando método linear baseado na vida útil econômica. A depreciação é geralmente reconhecida no resultado, a menos que o montante esteja incluído no valor contábil de outro ativo. Ativos arrendados são depreciados pelo menor exercício, entre a vida útil estimada do bem e o prazo do contrato, a não ser que seja razoavelmente certo que a Companhia e suas controladas obterão a propriedade do bem ao final do prazo arrendado. Terrenos não são depreciados.

Itens do ativo imobilizado são depreciados a partir da data em que estão disponíveis para uso, ou no caso de ativos construídos internamente, a partir do dia em que a construção é finalizada e o ativo está disponível para uso.

As vidas úteis estimadas dos itens significantes do ativo imobilizado são as seguintes:

- Prédios de 25 a 70 anos;
- Instalações de 10 a 50 anos;
- Máquinas e equipamentos 3 a 57 anos;
- Ferramentas de 7 a 20 anos;
- Computadores de 2 a 15 anos.

Os métodos de depreciação, as vidas úteis e os valores residuais são revistos a cada encerramento de cada exercício e ajustados caso seja apropriado.

A cada encerramento do exercício é revista a recuperabilidade dos mesmos com objetivo de identificar se não há indícios de provisão de recuperação a ser registrada.

i. Ativos intangíveis

A Companhia e suas controladas reconhecem um ativo intangível quando este puder ser separado da entidade e vendido, transferido, licenciado, alugado ou trocado, independentemente da intenção de uso pela entidade e que resultar de direitos contratuais ou outros direitos legais cujos custos possam ser mensurados com confiabilidade e que seja provável que benefícios futuros sejam obtidos. Esses ativos são mensurados pelo valor justo no reconhecimento inicial. Após o reconhecimento inicial, o ativo intangível é mensurado pelo custo, deduzido da amortização acumulada e perdas por redução ao valor recuperável.

Dentro desse conceito, os seguintes ativos intangíveis foram reconhecidos: aquisição da licença de uso marca Impala por prazo indeterminado e softwares.

Os gastos subsequentes são capitalizados somente quando eles aumentam os benefícios econômicos futuros incorporados no ativo específico aos quais se relacionam. Todos os outros gastos, incluindo gastos com ágio gerado internamente e marcas, são reconhecidos no resultado conforme incorridos.

A amortização é reconhecida no resultado baseando-se no método linear relacionada às vidas úteis estimadas de ativos intangíveis, a partir da data em que estes estão disponíveis para uso. As vidas úteis estimadas para o exercício corrente e exercícios comparativos são as seguintes:

- Softwares de 5 a 15 anos

- Marca Impala indefinida

Os métodos de amortização, as vidas úteis e os valores residuais são revistos a cada encerramento de exercício e ajustados caso seja apropriado.

A vida útil estimada de ativo intangível, marcas e patentes, para o exercício corrente e comparativo é indefinida.

A cada encerramento do exercício é revista a recuperabilidade dos mesmos com objetivo de identificar se não há indícios de provisão de recuperação a ser registrada.

j. Arrendamento mercantil

No começo de um contrato a Companhia e suas controladas definem se o contrato é ou contém um arrendamento. Um ativo específico é o objeto de um arrendamento caso o cumprimento do contrato seja dependente do uso daquele ativo especificado. O contrato transfere o direito de usar o ativo caso o contrato transfira o direito à Companhia e suas controladas de controlarem o uso do ativo subjacente.

Os arrendamentos em cujos termos a Companhia assume os riscos e benefícios inerentes à propriedade são classificados como arrendamentos financeiros. No reconhecimento inicial o ativo arrendado é medido pelo valor igual ao menor valor entre o seu valor justo e o valor presente dos pagamentos mínimos do arrendamento mercantil. Após o reconhecimento inicial, o ativo é registrado de acordo com a práticas contábil aplicável ao ativo.

Essa avaliação é segregada em etapas, tais como: i) Levantamento dos contratos; ii) Abordagem de transição; iii) Mensuração do passivo inicial e ativo inicial; e iv) Impactos na adoção inicial.

As contas patrimoniais sofreram alterações, pelo reconhecimento de todos os compromissos futuros originados dos contratos no escopo do arrendamento.

Na adoção inicial o ativo de direito de uso é igual ao passivo de arrendamentos a pagar. O patrimônio líquido não sofreu impacto na adoção inicial devido a escolha pelo modelo da abordagem prospectiva simplificada.

Direito de Uso

A mensuração do ativo de direito de uso corresponde ao valor inicial do passivo de arrendamento mais os custos diretos iniciais incorridos. A Administração da Companhia optou por utilizar o expediente prático para transição e não considerar os custos iniciais na mensuração inicial do ativo de direito de uso, com isso mantendo o valor do passivo inicial de arrendamento. A depreciação é calculada pelo método linear de acordo com o prazo remanescente dos contratos. As movimentações da conta de direito de uso estão demonstrados na nota explicativa 15.

k. Benefícios a empregados

Obrigações de benefícios de curto prazo a empregados são mensuradas em uma base não descontada e são incorridas como despesas conforme o serviço relacionado seja prestado em consonância com a legislação trabalhista vigente.

A Companhia e suas controladas também praticam remuneração de empregados mediante participação no resultado, de acordo com o desempenho verificado no exercício frente as metas estabelecidas. Esta remuneração é reconhecida no passivo e no resultado como despesas de participação nos resultados, com base na metodologia que considera a estimativa de cumprimento de tais metas.

I. Provisões

Uma provisão é reconhecida, em função de um evento passado, se a Companhia tem uma obrigação legal ou construtiva que possa ser estimada de maneira confiável, e é provável que um recurso econômico seja exigido para liquidar a obrigação. As provisões são apuradas através do desconto dos fluxos de caixa futuros esperados a uma taxa antes de impostos que reflete as avaliações atuais de mercado quanto ao valor do dinheiro no tempo e riscos específicos para o passivo. Os custos financeiros incorridos são registrados no resultado.

m. Reserva de reavaliação

Constituída em decorrência das reavaliações de bens do ativo imobilizado, da controladora e das controladas, anteriores a 31 de dezembro de 2007.

A reserva de reavaliação está sendo realizada por depreciação, baixa ou constituição de provisão para redução ao valor recuperável dos bens reavaliados contra o resultado, líquida dos encargos tributários (nota explicativa 21).

n. Receita operacional

A receita de vendas é apresentada líquida dos impostos incidentes, descontos e abatimentos concedidos, sendo reconhecida quando todos os riscos e benefícios relevantes inerentes ao produto são transferidos ao comprador, na extensão em que for provável que benefícios econômicos serão gerados e fruirão para a Companhia e quando possa ser medida de forma confiável, medida com base no valor justo da contraprestação recebida ou a receber, excluindo descontos, abatimentos e impostos ou encargos sobre vendas.

O momento da transferência de riscos e benefícios varia dependendo das condições individuais de cada operação de venda.

A Administração da Companhia analisou o NBC TG 47/IFRS 15 Receita de Contrato de Clientes e não identificou impactos e alterações no reconhecimento da receita.

o. Receitas financeiras e despesas financeiras

As receitas financeiras abrangem juros recebidos de clientes, variações cambiais e variações no valor justo de ativos financeiros mensurados pelo valor justo por meio do resultado. A receita de juros é reconhecida no resultado, através do método dos juros efetivos.

As despesas financeiras abrangem despesas com juros sobre empréstimos, líquidas do desconto a valor presente das provisões, variações cambiais, variações no valor justo de ativos financeiros mensurados pelo valor justo por meio do resultado, perdas por redução ao valor recuperável (impairment) reconhecidas nos ativos financeiros, e atualização do passivo tributário que estão reconhecidos no resultado. Custos de empréstimo que não são diretamente atribuíveis à aquisição, construção ou produção de um ativo qualificável são mensurados no resultado através do método de juros efetivos.

p. Imposto de renda e contribuição social

O imposto de renda e a contribuição social, do exercício corrente e diferido, são calculados com base nas alíquotas de 15% - acrescida do adicional de 10% sobre o lucro tributável excedente de R\$ 240/ano - para imposto de renda e de 9% sobre o lucro tributável para contribuição social sobre o lucro líquido. Considera-se a compensação de prejuízos fiscais e base negativa de contribuição social, limitada a 30% do lucro real.

A despesa com imposto de renda e contribuição social compreende os impostos correntes e diferidos. Esses, são reconhecidos no resultado, exceto se forem relacionados a itens diretamente reconhecidos no patrimônio líquido ou em outros resultados abrangentes.

i. Imposto corrente

O imposto corrente é o imposto a pagar ou a receber estimado, sobre o lucro ou prejuízo tributável do exercício, considerando qualquer ajuste aos impostos a pagar com relação aos exercícios anteriores. Ele é mensurado com base nas taxas de impostos decretadas ou substantivamente decretadas na data do balanço.

ii. Imposto diferido

O imposto diferido é reconhecido com relação às diferenças temporárias entre os valores contábeis de ativos e passivos para fins contábeis e os correspondentes valores usados para fins de tributação. O imposto diferido é mensurado pelas alíquotas que se espera serem aplicadas às diferenças temporárias quando elas revertem, baseando-se nas leis que foram decretadas ou substantivamente decretadas até a data de apresentação das informações contábeis.

Os ativos e passivos fiscais diferidos são compensados caso haja um direito legal de compensar passivos e ativos fiscais correntes, e eles se relacionam aos impostos de renda lançados pela mesma autoridade tributária sobre a mesma entidade sujeita à tributação.

Um ativo de imposto de renda e contribuição social diferido é reconhecido em relação aos prejuízos fiscais, créditos fiscais e diferenças temporárias, na extensão em que seja provável que lucros futuros tributáveis estarão disponíveis, contra os quais serão utilizados. Ativos de imposto de renda e contribuição social diferidos são revisados a cada data de balanço e são reduzidos na extensão em que sua realização não seja mais provável.

A mensuração do imposto diferido reflete as consequências tributárias que seguiriam a maneira sob a qual a Companhia espera recuperar ou liquidar o valor contábil de seus ativos e passivos.

q. Resultado por ação

O resultado básico por ação é calculado por meio do resultado do exercício atribuível aos acionistas da Mundial e a média ponderada das ações ordinárias no respectivo exercício. O resultado diluído por ação é calculado por meio da referida média das ações em circulação, ajustada pelos instrumentos potencialmente conversíveis em ações, com efeito diluidor, nos exercícios apresentados, nos termos do NBC TG 41.

r. Informação por segmento

Os resultados de segmentos que são reportados ao CEO incluem itens diretamente atribuíveis ao segmento, bem como aqueles que podem ser alocados em bases razoáveis. Os itens não alocados compreendem principalmente despesas corporativas, despesas da sede, resultado financeiro e ativos e passivos de imposto de renda e contribuição social.

s. Demonstrações de valor adicionado

A Companhia e suas controladas elaboraram as demonstrações do valor adicionado (DVA) individuais e consolidadas nos termos do pronunciamento técnico NBC TG 09 (R1) - Demonstração do Valor Adicionado, as quais são apresentadas como parte integrante das demonstrações financeiras, aplicável às companhias abertas, enquanto para IFRS representam informação financeira adicional.

t. Novas normas e interpretações ainda não adotadas

As emissões/alterações de normas *International Accounting Standards Board* ("IFRS") efetuadas pelo IASB que são efetivas para o exercício iniciado em 2024 não tiveram impactos nas Demonstrações Financeiras da Companhia. Adicionalmente, o IASB emitiu/revisou algumas normas IFRS, as quais tem sua adoção para o exercício de 2025 ou após, e a Companhia está avaliando os impactos em suas Demonstrações Financeiras da adoção destas normas:

- § Alteração da norma IAS 21 – Falta de conversibilidade. Esclarece aspectos relacionados ao tratamento contábil e divulgação quando uma moeda tiver falta de conversibilidade em outra

moeda. Esta alteração na norma é efetiva para exercícios iniciando em/ou após 1/01/2025. A Companhia não espera impactos significativos nas suas Demonstrações Financeiras.

- § Alteração das normas IFRS 9 e IFRS 7 – Alterações na classificação e mensuração de instrumentos financeiros. Esclarece aspectos relacionados a classificação e mensuração de instrumentos financeiros. Esta alteração nas normas é efetiva para exercícios iniciando em/ou após 1/01/2026. A Companhia não espera impactos significativos nas suas Demonstrações Financeiras.
- § Melhorias anuais nas normas IFRS. Efetua alterações nas normas IFRS 1, abordando aspectos de primeira adoção relacionados a contabilidade de hedge; IFRS 7, abordando aspectos de ganhos e perdas na reversão de um instrumento financeiro, divulgações de risco de crédito e diferença entre valor justo e preço da transação; IFRS 9, abordando aspectos relacionados a reversão de passivos de arrendamento mercantil e preço de transação; IFRS 10, abordando a determinação do “de facto agent” e IAS 7, abordando aspectos relacionados ao método de custo. Estas alterações são efetivas para exercícios iniciando em/ou após 1/01/2026. A Companhia não espera impactos significativos nas suas Demonstrações Financeiras.
- § Emissão da norma IFRS 18 – Apresentação e divulgação das demonstrações financeiras. Estabelece os requerimentos para apresentação e divulgação do propósito geral das demonstrações financeiras para assegurar que sejam fornecidas informações relevantes que representem fielmente os ativos, passivos, patrimônio líquido, receitas e despesas. Esta norma é efetiva para exercícios iniciando em/ou após 1/01/2027. A Companhia está avaliando os impactos em suas Demonstrações Financeiras da adoção desta norma.
- § Emissão da norma IFRS 19 – Controladas sem obrigação legal de divulgação. Estabelece requerimentos de divulgação simplificados para as demonstrações financeiras consolidadas ou individuais de entidades elegíveis para a aplicação desta norma. Esta norma é efetiva para exercícios iniciando em/ou após 1/01/2027. A Companhia não espera impactos significativos nas suas Demonstrações Financeiras.
- § Emissão da emenda OCPC 10 – A Resolução CVM nº 2223 torna obrigatório para as companhias de capital abertas a orientação do OCPC 10, que direciona o tratamento contábil de créditos de carbono (Tco2E), Permissões de emissão (allowances) e créditos de descarbonização (CBIO) das entidades atuantes no mercado de capitais brasileiros, objetivando garantir a consistência das demonstrações financeiras e permitir sua conexão com o relatório financeiro de sustentabilidade aprovado pela Resolução CVM 193/23. Esta resolução é efetiva para exercícios iniciados em/ou após 01/01/2025. Companhia está avaliando os impactos em suas Demonstrações Financeiras da adoção desta norma.

5. Caixa e equivalentes de caixa e aplicações financeiras

Caixa e equivalentes de caixa e aplicações financeiras são compostos pelos recursos de caixa, saldos em conta corrente e aplicações financeiras, avaliadas pelo valor justo.

Aplicações financeiras em títulos para negociação incluem Certificados de Depósitos Bancários – CDB, os quais são registrados pelo seu valor justo e mantidos até o vencimento. A receita gerada por estes investimentos é registrada como receita financeira.

	Taxa média	Prazo	Controladora		Consolidado	
			2024	2023	2024	2023
Caixa e equivalentes de caixa			190	275	1.728	1.531
Aplicações financeiras	3,25% a.m. (a)	até 24 m.	-	-	2.368	1.806
Aplicações financeiras CDB	5% a.m. do CDI	até 24 m.	230	3	237	164
			420	278	4.333	3.501
Ativo Circulante			420	278	2.575	3.501
Ativo Não Circulante			-	-	1.758	-
			420	278	4.333	3.501

(a) Aplicação financeira da empresa Mundial Argentina S/A.

6. Contas a receber de clientes

i. As contas a receber de clientes correspondem aos recebíveis por venda de mercadorias e produtos, as operações de vendas a prazo pré-fixados foram trazidas a valor presente na data da transação, com base em taxas média de captação do capital de giro.

	Controladora		Consolidado	
	2024	2023	2024	2023
Duplicatas a receber mercado interno	32.381	30.674	300.236	268.454
Duplicatas a receber mercado externo	27.184	21.005	34.663	25.596
Duplicatas a receber de controladas	3.387	30.665	-	-
Ajuste a valor presente	(355)	(445)	(3.687)	(3.680)
	62.597	81.899	331.212	290.370
(-) Perdas estimadas	(2.966)	(3.251)	(15.502)	(11.361)
	59.631	78.648	315.710	279.009
Ativo Circulante	59.631	78.648	314.976	273.758
Ativo Não Circulante	-	-	734	5.251
	59.631	78.648	315.710	279.009

ii. A constituição das perdas estimadas de crédito está fundamentada em uma análise individual de todos os títulos por parte da Administração com o apoio da assessoria jurídica de cobrança da Companhia, conforme as normas (NBC TG 48/IR FRS 9). A Administração entende que o montante constituído representa a melhor estimativa de perdas futuras. A movimentação está demonstrada a seguir:

	Controladora		Consolidado	
	2024	2023	2024	2023
Saldo inicial	(3.251)	(3.027)	(11.361)	(7.306)
(-) Complemento	(253)	(333)	(6.026)	(4.547)
(+) Baixas ou perdas ocorridas	538	109	1.885	484
Variação cambial	-	-	-	8
Saldo final	(2.966)	(3.251)	(15.502)	(11.361)

O saldo de contas de clientes mercado interno e externo possui a seguinte composição por idade de vencimento.

	Controladora		Consolidado	
	2024	2023	2024	2023
A vencer	36.250	62.600	292.923	247.372
Vencidos até 30 dias	3.737	3.362	6.959	5.533
Vencidos entre 31 e 90 dias	3.170	2.866	12.256	10.013
Vencidos entre 91 e 180 dias	2.193	5.945	6.656	7.764
Vencidos há mais de 181 dias	17.247	7.126	12.418	19.688
	62.597	81.899	331.212	290.370

Abertura de saldo a vender de clientes mercado interno e externo por idade de vencimento.

	Controladora		Consolidado	
	2024	2023	2024	2023
A vencer até 30 dias	16.015	29.632	119.522	98.178
A vencer entre 31 e 90 dias	14.983	27.522	144.163	121.855
A vencer entre 91 e 180 dias	4.939	5.308	28.925	27.255
A vencer há mais de 181 dias	313	138	313	84
	36.250	62.600	292.923	247.372

7. Estoques

O saldo dos estoques da Companhia está demonstrado a seguir:

	Controladora		Consolidado	
	2024	2023	2024	2023
Mercadorias	12.158	16.406	163.725	122.439
Produtos acabados	12.737	12.642	17.845	20.214
Produtos em elaboração	9.325	10.594	12.962	12.176
Matérias-primas	20.064	21.254	28.744	39.896
Perdas estimadas	-	-	(176)	(107)
	54.284	60.896	223.100	194.618

8. Impostos a recuperar

	Controladora		Consolidado	
	2024	2023	2024	2023
Créditos acumulados de ICMS (a)	-	51	52.117	41.335
Credito acumulado de PIS e COFINS	-	-	4.312	13.973
Crédito acumulado de IPI	449	440	6.624	5.354
ICMS sobre aquisições de ativos	2.757	1.963	2.757	1.963
PIS e COFINS sobre aquisições de ativos	1.487	955	3.558	1.790
Outros	450	96	4.967	4.155
	5.143	3.505	74.335	68.570
Ativo circulante	2.970	2.081	20.254	25.590
Ativo não circulante	2.173	1.424	54.081	42.980
	5.143	3.505	74.335	68.570

- a) O créditos acumulados de ICMS de R\$ 52.117, sendo o principal valor R\$ 38.247, refere-se basicamente às operações da Controlada Laboratório Avamiller, gerados sobre a diferença de alíquota de entrada e saída dos produtos.

9. Outras contas a receber e direitos creditórios

	Controladora		Consolidado	
	2024	2023	2024	2023
Direitos creditórios (a)	203.521	195.378	210.356	201.939
Depósitos judiciais tributário (b)	26.546	14.052	28.750	17.572
Depósitos judiciais trabalhista e cível	5.201	2.387	5.258	2.595
Créditos Eletrobrás (c)	1.107	1.107	1.107	1.107
Outras contas	10.353	12.028	17.280	16.746
	246.728	224.952	262.751	239.959
Ativo circulante	9.296	11.039	15.470	15.684
Ativo não circulante	237.432	213.913	247.281	224.275
	246.728	224.952	262.751	239.959

a) Direitos creditórios

Em dezembro de 2014 e agosto de 2016 a Mundial e sua controlada Laboratório Avamiller de Cosméticos Ltda. adquiriram, por meio de contrato de cessão, direitos creditórios oriundos de processo judicial, cuja sentença procedente determinou o pagamento de indenização às usinas de álcool e açúcar em razão da prática de intervenção do governo sobre a formação dos preços praticados nas vendas.

Os direitos creditórios adquiridos pela Mundial e sua controlada em 2014 e 2016 totalizam montante de R\$ 117.500. Foram registrados ao valor nominal e o deságio de R\$ 77.575 reconhecido no resultado na mesma época. Em 31 de dezembro de 2024 o montante atualizado pelo IPCA-E corresponde a R\$ 203.521 na Mundial e R\$ 210.356 no consolidado (em 31 de dezembro de 2023 de R\$ 195.378 e R\$ 201.939 respectivamente).

Os referidos Direitos Creditórios são analisados periodicamente por Advogados externos da Companhia que apresentam parecer provável de realização bem como a possibilidade factível de utilização dos Direitos Creditórios da Companhia e suas controladas para quitação de eventual passivo em aberto.

b) Depósitos judiciais tributários

O saldo em 31 de dezembro de 2024 foi de R\$ 26.546 na controladora e de R\$ 28.750 no consolidado (em 31 de dezembro 2023 R\$ 14.052 e R\$ 17.572 respectivamente). Este, refere-se aos depósitos judiciais tributários que estão atrelados a nota explicativa 17, item "a", que serão convertidos, no momento oportuno, no passivo tributário federal.

c) Empréstimos Compulsórios Eletrobras

O saldo em 31 de dezembro de 2024 é de R\$ 1.107 (R\$ 1.107 em 31 de dezembro 2023) no ativo não circulante, referem-se crédito oriundo de ações que objetivam o reconhecimento do direito à devolução do empréstimo compulsório estabelecido em favor da Eletrobrás S/A, com correção monetária desde a data de cada recolhimento, pelos índices integrais de inflação ocorrida no período, e acrescidos de juros, a partir da constituição do crédito.

10. Partes relacionadas

Os saldos de ativos e passivos em 31 de dezembro de 2024 e 31 de dezembro de 2023, assim como as transações que influenciaram os resultados dos exercícios, relativos às operações entre a controladora suas controladas e partes relacionadas, decorrem de transações de aspectos financeiros, comerciais e operacionais.

As transações comerciais de compra e venda de produtos, matérias-primas e contratação de serviços são realizadas em condições específicas acordadas entre as empresas da Companhia e levam em consideração os volumes de operações, a periodicidade das transações e a segmentação do processo interno de produção dentro do grupo.

Todas as transações entre controladora e suas controladas foram eliminadas nas informações financeiras consolidadas.

Os principais saldos de ativos e passivos bem como os valores das transações registradas no resultado entre controladora, controladas e partes relacionadas estão demonstrados a seguir:

Operações ativo (passivo)	2024				
	Debêntures	Contas a receber por vendas	Ativo por conta corrente	Contas a pagar por compra de produtos e serviços	Passivo por conta corrente
Controladora					
Hercules S.A - Fábrica de Talheres	324.582	-	402	-	-
Eberle Equipamentos e Processos S.A	-	-	-	-	32.053
Laboratório Avamiller de Cosméticos Ltda.	-	-	40.039	-	-
Mundial Distribuidora de Produtos de Consumo Ltda.	-	-	-	-	82.057
Eberle Agropastoril	-	-	-	-	2.403
Cia. Florestal Zivi e Hercules	-	-	1.313	-	-
Mundial Norte Distribuidora de Produtos de Consumo Ltda.	-	-	-	-	548
Eberle Bellini	-	-	-	-	4.851
Mundial Argentina	-	3.053	-	-	-
Mundial Inc.	-	16.673	-	-	-
Mundial Co	-	3.492	-	-	-
Mundial Consumer de Products Internacional	-	-	-	9.220	-
Mund Europe	-	322	293	-	-
Saldo em 2024	324.582	23.540	42.047	9.220	121.912

Natureza de receitas (despesas)	2024	
	Compra de produtos e serviços	Venda de produtos ou serviços
Controladora		
Mundial Argentina	-	566
Eberle Equipamentos e Processos S.A.	-	424
Mundial Distribuidora de Produtos de Consumo Ltda.	-	223.437
Laboratório Avamiller	-	67
Mundial Inc.	-	7.816
Mundial Co	-	1.329
Mund Europe	-	922
Mundial Consumer de Products Internacional S.A	15.619	-
Saldo em 2024	15.619	234.561

Consolidado	2024					Natureza receitas (despesas)	
	Operações ativo (passivo)					Venda de produtos e serviços	Despesas financeiras e outras
	Debêntures a receber	Contas a receber por vendas produtos	Saldo ativo por conta corrente	Contas a pagar por compra de produtos ou serviços	Passivo por conta corrente e outros		
Hercules S.A. - Fábrica de Talheres	324.582	-	-	-	-	-	-
Eberle Bellini x Hercules S.A.	-	-	2.966	-	-	-	-
Hercules S.A. x Mundial S.A	-	-	402	-	-	-	-
Mundial Co	-	3.492	-	-	-	-	-
Mundial Inc.	-	16.673	-	-	-	-	-
Eberle Equipamentos e Processos S.A.	-	4.862	-	-	16.658	2.002	(2.600)
Mundial Distribuidora de Produtos de Consumo Ltda.	-	-	-	-	1.476	-	(242)
Mundial Consumer de Products Internacional S.A	-	-	-	1.050	-	-	-
Zhepar Participações Ltda	-	-	-	7.146	-	-	-
Saldo em 2024	324.582	25.027	3.368	8.196	18.134	2.002	(2.842)

No quadro abaixo apresentamos um sumário das informações financeiras referente 2023:

Operações ativo (passivo)	2023				
	Debêntures	Contas a receber por vendas	Ativo por conta corrente	Contas a pagar por compra de produtos e serviços	Passivo por conta corrente
Controladora					
Hercules S.A - Fábrica de Talheres	324.582	-	1.885	-	-
Eberle Equipamentos e Processos S.A	-	-	-	-	16.794
Laboratório Avamiller de Cosméticos Ltda.	-	-	8.633	-	-
Mundial Distribuidora de Produtos de Consumo Ltda.	-	109.018	-	-	89.975
Monte Magré S.A.	-	-	-	-	31.487
Eberle Agropastoril	-	-	-	-	785
Cia. Florestal Zivi e Hercules	-	-	1.313	-	-
Mundial Norte Distribuidora de Produtos de Consumo Ltda.	-	-	-	-	539
Eberle Bellini	-	-	-	-	4.853
Mundial Argentina	-	2.229	-	-	-
Mundial Inc.	-	9.638	-	-	-
Mundial Co	-	6.286	-	-	-
Mundial Consumer de Products Internacional S.A	-	-	-	10.852	-
Mund Europe	-	345	109	-	-
Saldo em 2023	324.582	127.516	11.940	10.852	144.433

Natureza de receitas (despesas)	2023	
	Compra de produtos e serviços	Venda de produtos ou serviços
Controladora		
Mundial Argentina	-	1.798
Eberle Equipamentos e Processos S.A.	-	331
Mundial Distribuidora de Produtos de Consumo Ltda.	-	205.385
Laboratório Avamiller	-	2
Mundial Inc.	-	7.936
Mundial Co	-	3.963
Mund Europe	-	1.284
Mundial Consumer - Uruguai	20.257	-
Saldo em 2023	20.257	220.699

	2023					Natureza receitas (despesas)	
	Operações ativo (passivo)			Passivo por conta corrente e outros	Venda de produtos e serviços	Despesas financeiras e outras	
Consolidado	Debêntures a receber	Contas a receber por vendas produtos	Saldo ativo por conta corrente				Contas a pagar por compra de produtos ou serviços
Hercules S.A. - Fábrica de Talheres	324.582	-	-	-	-	-	
Eberle Bellini x Hercules S.A.	-	-	2.966	-	-	-	
Hercules S.A. x Mundial S.A.	-	-	1.886	-	-	-	
Mundial Co	-	4.766	-	-	-	-	
Mundial Inc.	-	9.268	-	-	-	-	
Eberle Equipamentos e Processos S.A.	-	3.122	-	-	14.008	1.998 (2.158)	
Mundial Distribuidora de Produtos de Consumo Ltda.	-	-	-	-	1.435	(204)	
Mundial Consumer de Products Internacional S.A	-	-	-	1.457	-	-	
Zhepar Participações Ltda	-	-	-	4.943	-	-	
Saldo em 2023	324.582	17.156	4.852	6.400	15.443	1.998 (2.362)	

Debêntures a receber

Em 13 de dezembro de 2013 a Mundial subscreveu debêntures emitidas pela Hercules S.A no montante de R\$ 389.007, atualmente o saldo é de R\$ 324.582, conforme descrito na nota explicativa 11.

Ativos e passivos por conta corrente *

As transações referem-se a transferências recursos, que não sofrem remuneração e possuem prazo de realização indeterminado.

Contas a receber por vendas *

Correspondem a valores a receber por venda de produtos e serviços, são realizadas em condições específicas acordadas entre as empresas da Companhia.

Contas a pagar *

O montante corresponde a contratos de empréstimos com partes relacionadas atualizadas por juros de 1% ao mês mais correção pelo índice IPCA, com prazo de vencimento indeterminado.

(*) as transações com as partes relacionadas e controladas no exterior sofrem variação cambial e possuem prazo de realização indeterminado.

Venda de produtos e serviços

Tais valores correspondem a transações comerciais de venda de produtos e serviços e são realizadas em condições específicas acordadas entre as empresas.

Compra de serviços

Tais valores correspondem ao montante a pagar referente a garantia de avais conforme contrato.

Remuneração dos administradores

Conforme estabelecido no Capítulo III, Art. 8º, do Estatuto Social, a administração da Companhia será exercida pelo Conselho de Administração e pela Diretoria, cujos membros serão investidos em seus respectivos cargos mediante a assinatura do termo de posse.

O Conselho de Administração é eleito pela Assembleia Geral, com mandato de 1 (um) ano, sendo permitida a reeleição. A Diretoria, por sua vez, é eleita e destituída pelo Conselho de Administração, também com mandato de 1 (um) ano e possibilidade de reeleição.

Na Assembleia Geral Ordinária realizada em 29 de abril de 2024, foi aprovado o limite de remuneração anual global para os administradores, no valor de R\$ 9.829, corrigido anualmente pelo índice IGPM-FGV.

A definição da remuneração dos membros da administração ocorre em reuniões do Conselho de Administração, considerando as funções exercidas por cada executivo. Essa remuneração inclui componentes fixos e variáveis.

Em 31 de dezembro de 2024, o montante da remuneração direta dos membros do Conselho de Administração e da Diretoria foi de R\$ 2.529 na controladora e no consolidado (em comparação a R\$ 3.195 em 31 de dezembro de 2023).

No mesmo período, a remuneração indireta alcançou R\$ 1.981 na controladora e R\$ 6.347 no consolidado (em 31 de dezembro de 2023, os valores foram de R\$ 1.609 e R\$ 5.636, respectivamente).

O montante global da remuneração dos membros do Conselho de Administração e da Diretoria, considerando os componentes diretos e indiretos, totalizou R\$ 5.361 na controladora e R\$ 9.727 no consolidado em 31 de dezembro de 2024 (ante R\$ 4.804 e R\$ 8.831, respectivamente, no mesmo período de 2023).

11. Debêntures a receber

Em 31 de dezembro de 2024, o saldo das debêntures a receber é de R\$ 324.582. Referidas debêntures foram subscritas em 13 de dezembro de 2013.

Em 13 de dezembro de 2013, deu-se a Assembleia Geral Extraordinária que aprovou a subscrição da totalidade das debêntures de 2ª emissão privada da Hercules S/A – Fábrica de Talheres, simples, não-conversíveis em ações, da espécie subordinada, em série única, no montante de R\$ 389.007, por seu valor nominal à vista, mediante utilização de créditos que a Companhia detinha em face da Emissora. Tais créditos correspondiam ao saldo do mútuo e conta corrente detido pela Companhia em face Emissora, cujo início de formação remonta a 1.988. Na data da subscrição, referidos créditos não contavam com garantias, nem estavam expressos em documentos qualificáveis como títulos executivos.

As debêntures subscritas com ditos créditos são perpétuas. Seu vencimento ocorrerá quando de sua quitação integral nos termos previstos na Escritura de emissão ou antecipadamente, no caso de dissolução da Emissora, ou se a Emissora descumprir quaisquer das obrigações da Escritura de emissão.

O valor nominal das debêntures, sobre o qual não incidirá correção monetária, será pago em espécie. A amortização das debêntures observará (i) amortização anual com base no fluxo de caixa operacional livre do exercício social vencido, nos 10 primeiros dias úteis após divulgação das informações financeiras da Emissora, em qualquer das formas previstas no Art. 133 da lei nº 6.404/76, obrigatoriamente, e (ii) amortização trimestral, caso haja fluxo de caixa operacional livre positivo, nos 10 primeiro dias úteis após a divulgação das informações financeiras da emissora do trimestre imediatamente anterior, em qualquer das formas previstas no Art. 133 da lei nº 6.404/76, e, de forma não obrigatória, a exclusivo critério da Emissora e por ocasião do vencimento final ou antecipado, até o 10º dia útil posterior ao evento.

A Hercules S.A. ofereceu em garantia das debêntures o penhor da Marca de sua titularidade.

Os créditos utilizados na subscrição foram acumulados entre 1988 e 2012 e não contavam com garantias, nem estavam expressos em documentos qualificáveis como títulos executivos. A subscrição das debêntures, mediante utilização dos créditos de mútuo e conta corrente, ocorreu em

Composição e movimentação dos saldos

Saldo inicial dos investimentos	Saldo líquido 2023	Incorporação	Aporte de capital	Resultado de equivalência patrimonial	Variação cambial sobre investimento no exterior	Saldo líquido 2024
Eberle Equipamentos de Processos S.A.	35.126	-	-	12.776	3	47.905
Mundial Distribuidora de Produtos de Consumo Ltda.	45.406	-	-	12.353	-	57.759
Monte Magré S.A.	39.667	(39.651)	-	(16)	-	-
Mundial Norte Distribuidora de Produtos de Consumo Ltda.	1.062	-	-	-	-	1.062
Eberle Agropastoril S.A.	2.404	-	-	-	-	2.404
Mundial Argentina S.A.	426	-	-	(232)	1.064	1.258
Mund Europe	(232)	-	1.832	(1.464)	(27)	109
Mundial Consumer de Products Internacional S.A	57.444	-	-	1.007	12.234	70.685
Saldo de investimento	181.303	(39.651)	1.832	24.424	13.274	181.182
Laboratório Avamiller de Cosméticos Ltda.	(75.766)	-	-	(8.299)	-	(84.065)
Cia Florestal Zivi/Hercules S.A.	(1.308)	-	-	-	-	(1.308)
Saldo de provisão para perda em investimento	(77.074)	-	-	(8.299)	-	(85.373)

	Participação total	Quantidade de ações	Total de ativos	Total de passivos	Patrimônio líquido	Receita líquida	Lucro ou prejuízo	Equivalência patrimonial 2023
Eberle Equipamentos de Processos S.A.	100,00%	5.991	101.253	66.115	35.138	100.905	6.322	6.322
Mundial Distribuidora de Produtos de Consumo Ltda.	99,00%	99	535.706	486.785	48.921	591.791	11.116	10.233
Mundial Argentina S.A.	99,98%	-	5.637	4.744	893	10.577	(178)	(271)
Laboratório Avamiller de Cosméticos Ltda.	99,00%	99	123.255	197.150	(73.895)	136.915	344	169
Mundial Norte Distribuidora de Produtos de Consumo Ltda.	99,00%	99	1.074	2	1.072	-	-	-
Mund Europe	99,86%	-	1.993	1.911	82	1.956	(1.472)	(1.553)
Monte Magré S.A.	100,00%	4.361	43.783	4.116	39.667	-	(71)	(71)
Eberle Agropastoril S.A.	100,00%	1.042	2.405	-	2.405	-	(1)	(1)
Cia Florestal Zivi/Hercules S.A.	99,74%	310	-	1.313	(1.313)	-	-	-
Mundial Consumer de Products Internacional S.A	100,00%	94.805.959	65.432	6.962	58.470	49.934	1.557	1.187
								16.015

Composição e movimentação dos saldos

Saldo inicial dos investimentos	Saldo líquido 2022	Aporte de capital	Realização reserva de lucro	Reclassificação	Resultado de equivalência patrimonial	Variação cambial sobre investimento no exterior	Saldo líquido 2023
Eberle Equipamentos de Processos S.A.	28.802	-	-	-	6.322	2	35.126
Mundial Distribuidora de Produtos de Consumo Ltda.	136.186	-	(101.013)	-	10.233	-	45.406
Monte Magré S.A.	39.738	-	-	-	(71)	-	39.667
Mundial Norte Distribuidora de Produtos de Consumo Ltda.	1.062	-	-	-	-	-	1.062
Eberle Agropastoril S.A.	2.405	-	-	-	(1)	-	2.404
Mundial Argentina S.A.	2.330	-	-	-	(271)	(1.633)	426
Mund Europe	-	1.580	-	(286)	(1.553)	27	(232)
Mundial Consumer de Products Internacional S.A	59.660	-	-	-	1.187	(3.403)	57.444
Saldo de investimento	270.183	1.580	(101.013)	(286)	15.846	(5.007)	181.303
Laboratório Avamiller de Cosméticos Ltda.	(75.935)	-	-	-	169	-	(75.766)
Cia Florestal Zivi/Hercules S.A.	(1.308)	-	-	-	-	-	(1.308)
Mund Europe	(286)	-	-	286	-	-	-
Saldo de provisão para perda em investimento	(77.529)	-	-	286	169	-	(77.074)

15. Imobilizado

Movimentação do imobilizado na controladora em 31 de dezembro 2024:

	Terrenos	Prédios	Instalações	Máquinas equipamentos	Ferramentas	Computadores periféricos	Outros	Imobilizado andamento	Adiantamento Imobilizado	Total ativo imobilizado
Movimentação do custo										
Saldo em 01 de janeiro de 2024	18.378	46.749	23.492	203.171	43.599	3.156	4.466	9.960	2.263	355.234
Adições	-	-	-	-	-	-	-	12.691	6.159	18.850
Baixas	(148)	-	(789)	(2.679)	(214)	(3)	(1.385)	(871)	-	(6.089)
Transferências	-	-	3.254	3.641	164	263	302	(7.716)	-	(92)
Saldo em 31/12/2024	18.230	46.749	25.957	204.133	43.549	3.416	3.383	14.064	8.422	367.903
Movimentação da depreciação										
Saldo em 01 de janeiro de 2024	-	(22.905)	(14.182)	(160.355)	(37.209)	(2.325)	(3.861)	-	-	(240.837)
Adições	-	(1.098)	(789)	(5.253)	(981)	(198)	(61)	-	-	(8.380)
Baixas	-	-	708	2.682	200	3	1.384	-	-	4.977
Saldo em 31/12/2024	-	(24.003)	(14.263)	(162.926)	(37.990)	(2.520)	(2.538)	-	-	(244.240)
Saldo em 31/12/2024	18.230	22.746	11.694	41.207	5.559	896	845	14.064	8.422	123.663
Taxa de deprec. média	-	2%	4%	6%	8%	15%	10%	-	-	-

Movimentação do imobilizado consolidado 31 de dezembro de 2024:

	Terrenos	Prédios	Instalações	Máquinas equipamentos	Ferramentas	Computadores periféricos	Direitos de Uso	Outros	Imobilizado andamento	Adiantament o imobilizado	Total Ativo Imobilizado
Movimentação do custo											
Saldo em 01 de janeiro de 2024	19.668	51.083	30.170	217.478	49.018	7.090	19.308	6.368	12.855	7.696	420.734
Adições	-	-	-	-	-	-	4.465	-	31.735	7.270	43.470
Baixas	(148)	-	(789)	(2.682)	(214)	(9)	-	(1.627)	(1.102)	(5.039)	(11.610)
Transferências	-	-	3.380	4.529	2.109	1.225	-	386	(12.062)	-	(433)
Correção monetária por inflação	-	-	5	195	-	120	-	114	-	-	434
Saldo em 31/12/2024	19.520	51.083	32.766	219.520	50.913	8.426	23.773	5.241	31.426	9.927	452.595
Movimentação da depreciação											
Saldo em 01 de janeiro de 2024	-	(24.739)	(16.067)	(167.846)	(39.497)	(4.420)	(17.697)	(4.758)	-	-	(275.024)
Adições	-	(1.185)	(1.032)	(5.895)	(1.385)	(702)	(4.229)	(208)	-	-	(14.636)
Baixas	-	-	705	2.679	206	7	-	1.587	-	-	5.184
Transferências	-	-	3	3	-	1	-	(1)	-	-	6
Correção monetária por inflação	-	-	(3)	(195)	-	(118)	-	(103)	-	-	(419)
Saldo em 31/12/2024	-	(25.924)	(16.394)	(171.254)	(40.676)	(5.232)	(21.926)	(3.483)	-	-	(284.889)
Saldo em 31/12/2024	19.520	25.159	16.372	48.266	10.237	3.194	1.847	1.758	31.426	9.927	167.706
Taxa de deprec. média	-	2%	4%	6%	8%	15%	-	10%	-	-	-

Movimentação do imobilizado na controladora 31 de dezembro 2023:

	Terrenos	Prédios	Instalações	Máquinas equipamentos	Ferramentas	Computadores periféricos	Outros	Imobilizado andamento	Total ativo imobilizado
Movimentação do custo									
Saldo em 01 de janeiro de 2023	18.378	46.789	25.227	197.911	43.307	8.776	10.194	7.437	358.019
Adições	-	-	-	-	-	-	-	14.914	14.914
Baixas	-	(40)	(4.164)	(1.404)	-	(5.727)	(5.878)	(390)	(17.603)
Transferências	-	-	2.429	6.664	392	107	150	(9.838)	(96)
Saldo em 31/12/2023	18.378	46.749	23.492	203.171	43.699	3.156	4.466	12.123	355.234
Movimentação da depreciação									
Saldo em 01 de janeiro de 2023	-	(21.825)	(17.660)	(155.548)	(36.196)	(7.809)	(9.679)	-	(248.717)
Adições	-	(1.097)	(650)	(5.767)	(1.013)	(237)	(60)	-	(8.824)
Baixas	-	17	4.128	960	-	5.721	5.878	-	16.704
Saldo em 31/12/2023	-	(22.905)	(14.182)	(160.355)	(37.209)	(2.325)	(3.861)	-	(240.837)
Saldo em 31/12/2023	18.378	23.844	9.310	42.816	6.490	831	605	12.123	114.397
Taxa de deprec. média	-	2%	4%	6%	8%	15%	10%	-	-

Movimentação do imobilizado consolidado 31 de dezembro de 2023:

	Terrenos	Prédios	Instalações	Máquinas equipamentos	Ferramentas	Computadores periféricos	Direitos de Uso	Outros	Imobilizado andamento	Total Ativo Imobilizado
Movimentação do custo										
Saldo em 01 de janeiro de 2023	19.668	51.123	30.764	208.982	48.593	12.315	15.569	11.677	19.152	417.843
Adições	-	-	6	-	-	27	3.739	24	17.089	20.885
Baixas	-	(40)	(4.184)	(1.404)	-	(5.731)	-	(5.880)	(401)	(17.640)
Transferências	-	-	3.586	9.997	425	531	-	651	(15.289)	(99)
Correção monetária por inflação	-	-	(2)	(97)	-	(52)	-	(104)	-	(255)
Saldo em 31/12/2023	19.668	51.083	30.170	217.478	49.018	7.090	19.308	6.368	20.551	420.734
Movimentação da depreciação										
Saldo em 01 de janeiro de 2023	-	(23.572)	(19.332)	(162.514)	(38.150)	(9.405)	(13.427)	(10.484)	-	(276.884)
Adições	-	(1.184)	(867)	(6.376)	(1.336)	(777)	(4.270)	(193)	-	(15.003)
Baixas	-	17	4.130	961	-	5.725	-	5.880	-	16.713
Transferências	-	-	2	11	(11)	(2)	-	-	-	-
Correção monetária por inflação	-	-	-	72	-	39	-	39	-	150
Saldo em 31/12/2023	-	(24.739)	(16.067)	(167.846)	(39.497)	(4.420)	(17.697)	(4.758)	-	(275.024)
Saldo em 31/12/2023	19.668	26.344	14.103	49.632	9.521	2.670	1.611	1.610	20.551	145.710
Taxa de deprec. média	-	2%	4%	6%	8%	15%	-	10%	-	-

Anualmente a Companhia efetua internamente teste de recuperabilidade dos seus ativos e utiliza o método de fluxo de caixa descontado, como base nas projeções e premissas e orçamentos por segmento de negócio aprovados pela Administração levando em consideração da vida útil baseada na expectativa de utilização do conjunto de ativos que compõem a UGC, taxa de desconto, metodologia de custo médio ponderado de capital (weighted average cost of capital – WACC).

A Companhia, na aplicação dos requisitos do NBC TG 01 – Redução ao valor recuperável de ativos (IAS 36) efetuoou as análises aplicáveis e não identificou indicadores de que o valor contábil exceda o valor recuperável de seus. A avaliação efetuada pelos especialistas internos foi aprovada pela Diretoria da Companhia.

16. Intangível

Movimentação do intangível em 31 de dezembro 2024:

	Controladora				Consolidado			
	Marcas e patentes	Software	Outros	Total ativo intangível	Marcas e patentes	Software	Outros	Total ativo intangível
Movimentação do custo								
Saldo em 01 de janeiro de 2024	24.752	15.853	19	40.624	25.270	19.170	19	44.459
Adições	-	92	-	92	-	440	-	440
Correção monetária por inflação	-	-	-	-	-	46	-	46
Saldos em 31/12/2024	24.752	15.945	19	40.716	25.270	19.656	19	44.945
Movimentação da amortização								
Saldo em 01 de janeiro de 2024	-	(14.128)	-	(14.128)	(2)	(17.393)	-	(17.395)
Adições	-	(875)	-	(875)	-	(899)	-	(899)
Correção monetária por inflação	-	-	-	-	-	(46)	-	(46)
Saldos em 31/12/2024	-	(15.003)	-	(15.003)	(2)	(18.338)	-	(18.340)
Saldos em 31/12/2024	24.752	942	19	25.713	25.268	1.318	19	26.605
Taxa de amortização		20%				20%		

Movimentação do intangível em 31 de dezembro de 2023:

	Controladora				Consolidado			
	Marcas e patentes	Software	Outros	Total ativo intangível	Marcas e patentes	Software	Outros	Total ativo intangível
Movimentação do custo								
Saldo em 01 de janeiro de 2023	24.752	18.048	19	42.819	25.270	21.383	19	46.672
Transferência	-	96	-	96	-	99	-	99
Baixa	-	(2.291)	-	(2.291)	-	(2.291)	-	(2.291)
Correção monetária por inflação	-	-	-	-	-	(21)	-	(21)
Saldos em 31/12/2023	24.752	15.853	19	40.624	25.270	19.170	19	44.459
Movimentação da amortização								
Saldo em 01 de janeiro de 2023	-	(15.532)	-	(15.532)	(2)	(18.785)	-	(18.787)
Adições	-	(887)	-	(887)	-	(918)	-	(918)
Baixa	-	2.291	-	2.291	-	2.291	-	2.291
Correção monetária por inflação	-	-	-	-	-	19	-	19
Saldos em 31/12/2023	-	(14.128)	-	(14.128)	(2)	(17.393)	-	(17.395)
Saldos em 31/12/2023	24.752	1.725	19	26.496	25.268	1.777	19	27.064
Taxa de amortização		20%				20%		

Os ativos intangíveis correspondem basicamente a marca Impala, adquirida em 2008, registrados pelo valor de aquisição. Para fins do impairment anualmente os valores são testados utilizando como método, geração de caixa futuro para a UGC, como base as projeções, premissas, orçamento e expectativas do segmento de negócio, aprovados pela Administração.

A Companhia, na aplicação dos requisitos do NBC TG 01 – Redução ao valor recuperável de ativos (IAS 36), efetuou as análises aplicáveis e não identificou indicadores de que o valor contábil exceda o valor recuperável de seus ativos. A avaliação efetuada pelos especialistas internos foi aprovada pela Diretoria da Companhia.

17. Impostos e contribuições sociais

O passivo tributário da Companhia e suas controladas possui a seguinte composição:

	Controladora		Consolidado	
	2024	2023	2024	2023
Parcelamento Lei 13.988/20 e Portaria nº 6.657/2022 (a)	291.811	286.331	333.156	326.164
Parcelamentos estaduais (b)	670	945	73.867	15.614
Outros parcelamentos	1.200	2.437	4.808	8.627
Parcelamento de FGTS	3.479	4.296	3.869	4.703
Subtotal impostos parcelados	297.160	294.009	415.700	355.108
Impostos e contribuições (c)	61.230	65.390	79.565	83.917
Créditos fiscais (d)	49.090	52.064	107.374	162.241
Subtotal demais impostos	110.320	117.454	186.939	246.158
Impostos e contribuições total geral	407.480	411.463	602.639	601.266
Passivo circulante	107.373	108.306	139.498	143.725
Passivo não circulante	300.107	303.157	463.141	457.541
Total geral	407.480	411.463	602.639	601.266

Os parcelamentos têm a seguinte composição de vencimento por ano:

	Controladora	Consolidado
2024	7.757	8.415
2025	42.093	55.979
2026	40.330	51.986
2027	40.330	51.869
2028	40.305	55.603
2029 em diante	126.345	191.848
Total	297.160	415.700

a) Parcelamento Lei nº 13.988/2020 e Portaria nº 6.757/2022.

A Companhia formalizou um acordo para o parcelamento de débitos nos termos da Lei nº 13.988/2020 e da Portaria nº 6.757/2022, conforme detalhado na Nota Explicativa nº 2. Este acordo abrange débitos federais previdenciários e não previdenciários, incluindo aqueles anteriormente contemplados no Parcelamento de Transação Excepcional (Lei nº 13.988/2020) e em parcelamentos previstos nas Leis nº 11.941/2009, nº 12.996/2014 e nº 13.496/2017, todos inscritos na Procuradoria-Geral da Fazenda Nacional (PGFN).

Os saldos totais foram reconciliados e beneficiados por reduções de até 65% sobre multas, juros e honorários, com a possibilidade de utilização de prejuízo fiscal e base de cálculo negativa limitada a 70% do saldo remanescente. Após a aplicação dessas condições, os valores foram parcelados em até 120 prestações, conforme demonstrado a seguir:

Composição	Controladora			Consolidado		
	Demais débitos	Previdenciária	Total	Demais débitos	Previdenciária	Total
Montante parcelado	893.836	683.455	1.577.291	1.124.192	693.453	1.817.645
Descontos previstas na Lei	(566.465)	(430.320)	(996.785)	(703.592)	(436.691)	(1.140.283)
Créditos utilizados - PF BN	(158.054)	(132.486)	(290.540)	(214.171)	(135.025)	(349.196)
Juros acumulados	32.518	20.543	53.061	38.842	20.757	59.599
Pagamentos efetuados	(14.078)	(37.138)	(51.216)	(17.088)	(37.520)	(54.609)
Saldo em 31 de dezembro 2024	187.757	104.054	291.811	228.183	104.974	333.156

Modalidade Demais débitos, o saldo de R\$187.757 na controladora e R\$ 228.183 no consolidado parcelado em 120 parcelas, restando 44 parcelas de R\$ 946, na controladora é R\$ 1.250 no consolidado, já o saldo remanescente em 60 de R\$ 2.334 na controladora e R\$ 3.115 no consolidado, atualizadas pela variação da SELIC.

Modalidade Previdenciária, o saldo de R\$ 104.054 na controladora e R\$ 104.974 no consolidado, restando 43 parcelas de R\$ 2.406, na controladora e R\$ 2.732 no consolidado, atualizadas pela variação da SELIC.

b) Parcelamentos Estaduais Parcelamento ICMS

Em 31 de dezembro de 2024 o montante de R\$ 563, na controladora e R\$ 73.759 no consolidado (R\$ 945 e R\$ 15.614 em 31 de dezembro de 2023, consecutivamente), o valor do consolidado se refere substancialmente aos parcelamentos da controlada Mundial Distribuidora de Produtos de Consumo Ltda. Junto ao Estado de São Paulo, parcelamentos ICMS ST com saldo em 31 de dezembro de 2024 no montante de R\$ 4.746, e junto ao Estado de Minas Gerais, parcelamento ICMS e ICMS ST com saldo em 31 de dezembro R\$ 67.984, ambas acrescido da variação da SELIC. Com parcelas mensais de R\$ 85 e R\$ 602, respectivamente.

c) Impostos e contribuições

Em 31 de dezembro de 2024 o montante de R\$ 61.230, na controladora e R\$ 79.565 no consolidado, corresponde a débitos estaduais e federais gerados no mês e processos junto a Receita Federal do Brasil, que serão objetos de parcelamento nos termos da Lei 13.988 de 14/04/2020 no decorrer de 2024, cujas tratativas estão em andamento.

d) Créditos fiscais

O saldo registrado em 31 de dezembro de 2024 foi de R\$ 49.090 na controladora e R\$ 107.374 no consolidado (em comparação a R\$ 52.064 e R\$ 162.241, respectivamente, em 31 de dezembro de 2023). Esses valores referem-se à recuperação de créditos fiscais provenientes da própria operação, que foram utilizados e permanecem classificados como passivo não circulantes.

Ao longo dos próximos cinco anos, a reversão desse montante poderá gerar uma receita operacional líquida de imposto de renda e contribuição social estimada em R\$ 31.278 na controladora e R\$ 69.746 no consolidado.

Adicionalmente, os valores registrados no resultado da controladora em 31 de dezembro de 2024 foram de R\$ 13.847, enquanto no consolidado atingiram R\$ 20.384 (em comparação a R\$ 6.920 e R\$ 16.133, respectivamente, em 31 de dezembro de 2023).

A Administração da Companhia decidiu manter os valores registrados no passivo não circulante, até uma decisão definitiva.

18. Empréstimos e financiamentos

Os empréstimos e financiamentos captados no mercado estão reconhecidos no passivo circulante e não circulante, mensurados, pelo valor justo no recebimento do recurso, em seguida pelo custo

de amortização, acrescidos encargos juros, variações monetárias, cambiais e amortizações, conforme previsto contratualmente, incorridos até as datas dos balanços. Os empréstimos captados no mercado têm a finalidade basicamente de financiar o capital de giro da Companhia e suas controladas.

Os saldos estão demonstrados no quadro abaixo:

Controladora			
Modalidade	Prazo de até		
		2024	2023
Capital de giro	33 m.	116.563	71.533
Desconto de duplicatas	-	93.173	117.651
Adiantamento de câmbio - ACC/ACE	3 m.	-	13.515
Fiança	-	-	-
Arrendamento mercantil financeiro	56 m.	1.622	2.492
		211.358	205.191
Passivo circulante		185.446	188.446
Passivo não circulante		25.912	16.745
		211.358	205.191

Taxa efetiva das operações da controladora em 31 de dezembro de 2024 foi de CDI + 8,52% a.a.

Consolidado			
Modalidade	Prazo de até		
		2024	2023
Capital de giro	33 m.	168.088	138.925
Desconto de duplicatas	-	329.234	274.222
Adiantamento de câmbio - ACC/ACE	3 m.	-	13.515
Fiança	4 m.	64	-
Arrendamento mercantil financeiro	56 m.	3.097	3.347
		500.483	430.009
Passivo circulante		468.169	399.753
Passivo não circulante		32.314	30.256
		500.483	430.009

Taxa efetiva das operações consolidado em 31 de dezembro de 2024 foi de CDI + 8,50% a.a.

* O percentual da variação cambial de janeiro a dezembro de 2024 foi positiva em 2,17%.

Os empréstimos de capital de giro, CCB - Cédula de Crédito Bancário, CCE - Cédula de Crédito de Exportação, e NCE - Nota de Crédito de Exportação, estão garantidos por duplicatas, CDB, NP's, penhor mercantil e avais.

Os descontos de duplicatas estão garantidos por NP's e avais.

Os adiantamentos de câmbio-ACE estão garantidos por cambiais mercado externo e avais. Contrato fiança está garantido por avais.

Os financiamentos de arrendamento mercantil estão garantidos por alienação fiduciária dos bens financiados.

O saldo dos empréstimos registrado no passivo não circulante em 31 de dezembro de 2024 possui o seguinte cronograma de vencimentos:

Ano	Controladora	Consolidado
2026	20.698	26.386
2027	5.144	5.440
2028	42	338
2029	28	150
	25.912	32.314

19. Contingências tributário, cíveis e trabalhista

a) Passivos contingentes provisionados

A Companhia e suas controladas são partes em ações judiciais e processos administrativos de natureza cível, tributária e trabalhista, distribuídos em diversas instâncias. A Administração, com base nas informações dos seus assessores jurídicos, constituiu provisão para os riscos, cujas perdas foram avaliadas como prováveis. Os saldos das provisões são os seguintes:

	Controladora		Consolidado	
	2024	2023	2024	2023
Cível	10.573	7.821	10.573	8.765
Trabalhistas	3.029	3.651	3.156	3.705
	13.602	11.472	13.729	12.470
Depósitos judiciais cível e trabalhista	(8.152)	(7.251)	(8.152)	(7.251)
	5.450	4.221	5.577	5.219

Provisões cíveis. A Companhia é parte em um grupo de ações judiciais, de natureza cível que envolvem pedidos diversos e a provisão decorre de decisões desfavoráveis e/ou de probabilidade de perda provável no curso normal dos processos com expectativa de saída de recurso financeiro pela Companhia.

Provisões trabalhistas. A Companhia é parte em um grupo de ações judiciais de natureza trabalhista, individuais e coletivas, que envolvem verbas trabalhistas diversas e a provisão decorre de decisões desfavoráveis e/ou de probabilidade de perda provável no curso normal dos processos com expectativa de saída de recurso financeiro pela Companhia.

b) Passivos contingentes não provisionados

A Companhia e suas controladas possuem ações que não estão provisionadas, pois envolvem risco de perda classificado como possíveis, a seguir apresentadas:

Natureza	Controladora		Consolidado	
	2024	2023	2024	2023
ICMS - glosa de créditos nas operações de bonificação	-	-	45.600	78.609
IRPJ CSLL - glosa utilização superior ao limite de 30% na incorporação	113.844	-	113.844	-
Outras contingências tributárias (a)	-	104	10.222	12.370
Contingências cível (b)	10.427	17.968	10.427	17.935
Contingências trabalhistas	6.053	5.383	6.231	5.386
	130.324	23.455	186.324	114.300

- a) Outros processos tributários: Autos de infração relacionados a temas em discussão nos estados do Rio Grande do Sul e São Paulo são objeto de ação anulatória e impugnação administrativa, respectivamente.

- b) Outros processos cíveis: são processos de natureza cível que envolvem diferentes tipos de pedidos. A administração considera que essas informações representam da melhor forma a exposição da Companhia a esse tipo de risco.

20. Imposto de renda e contribuição social corrente e diferidos

(a) A Companhia registrou ativos e passivos fiscais diferidos para refletir efeitos fiscais futuros atribuídos, e diferenças temporárias na controladora e nas controladas. A composição e movimentação dos tributos diferidos ativos e passivos por natureza apresenta-se como segue:

Controladora	Saldo em	Reconheciment	Adições e	Saldo em
Movimentação do ativo e passivo diferido	2023	o no resultado	exclusões	2024
			temporárias	
Propriedade para investimento	(14.935)	-	-	(14.935)
Exclusões temporárias	(13.349)	(3.367)	1.824	(14.892)
	(28.284)	(3.367)	1.824	(29.827)

Consolidado	Saldo em	Reconhecimento	Ajuste acum.	Saldo em
Movimentação do ativo e passivo diferido	2023	no resultado	de conversão	2024
Adições temporários	1.194	-	(1.725)	(531)
Propriedade para investimento	(14.935)	-	-	(14.935)
Exclusões temporárias	(15.860)	(166)	3.930	(12.096)
	(29.601)	(166)	2.205	(27.562)

O saldo do imposto de renda e contribuição social diferido registrado no passivo não circulante em 31 de dezembro de 2024 possui o seguinte cronograma tributação:

	Controladora	Consolidado
2025	838	905
2026 em diante	28.989	26.657
Total	29.827	27.562

(b) O imposto de renda e a contribuição social calculados com base nas alíquotas oficiais são demonstrados como segue:

	Controladora		Consolidado	
	2024	2023	2024	2023
Resultado antes do IR e CS	2.020	(23.590)	8.610	(18.809)
Alíquota fiscal combinada	34%	34%	34%	34%
Imposto de renda e contribuição social alíquota nominal	687	-	2.927	-
(Adições) exclusões permanentes:				
Equivalência patrimonial	(16.150)	(16.394)	-	(16.394)
Exclusão Incentivo Fiscal e Lei do Bem	-	(514)	(10.854)	(7.558)
Realização da reserva de reavaliação	12.926	958	12.926	1.025
Outras adições e exclusões permanentes e temporárias, líquidas	(5.050)	5.933	3.248	9.212
Base de cálculo	(6.254)	(33.607)	13.930	(32.524)
30% compensação de prejuízo fiscal e base negativa	-	-	-	(440)
Base de cálculo	(6.254)	(33.607)	13.930	(32.964)
Imposto de renda 15%	-	-	(2.090)	(2.838)
Adicional de 10%	-	-	(1.369)	(1.820)
Contribuição social 9%	-	-	(1.254)	(1.700)
Outros	-	-	-	(162)
(-) Deduções - PAT	-	-	81	114
(-) Dedução Licença-Maternidade (Lei nº 11.770/2008, art. 5º)	-	-	-	156
(-) Deduções- Lei Rouanet (Lei nº 8.313/1991, art. 18º)	-	-	30	-
Total	-	-	(4.601)	(6.250)
Alíquota efetiva do imposto	0%	0%	53%	-33%
Realização de IRPJ e CSLL diferido	1.823	16.763	(211)	18.232
Imposto de renda e contribuição social	1.823	16.763	(4.812)	11.982

(*) A Companhia, no exercício regular de suas atividades, em relação aos valores apurados relacionados aos benefícios de ICMS, como a redução da base de cálculo, diferimento, isenção, alíquota reduzida, informa que está sendo aplicado o disposto no art. 10 da Lei Complementar nº 160/17 e no art. 30 da Lei n. 12.973/14. Estes benefícios são caracterizados como reserva de incentivos fiscais, não integrando a base de cálculo do IRPJ e CSLL.

(a) Os ativos fiscais diferidos oriundos dos prejuízos fiscais e base negativa de contribuição social acumulados da Companhia e suas controladas foram constituídos e registrados na proporção utilizados para pagamento do parcelamento transação tributária, e o saldo não utilizado não foi reconhecido nas demonstrações contábeis. Abaixo segue a composição:

	2024				2023	
	Prejuízo fiscal	Prejuízo fiscal 25%	Base negativa	Base negativa 9%	Prejuízo fiscal 25%	Base negativa de contribuição o social 9%
Alíquota						
Mundial S.A - Produtos de Consumo	334.029	83.507	334.096	30.069	82.536	29.719
Laboratório Avamiller de Cosméticos Ltda.	111.679	27.920	111.732	10.056	26.405	9.502
Outras empresas	3.845	962	2.796	253	954	774
Total	449.553	112.389	448.624	40.378	109.895	39.995
Total consolidado				152.767		149.890

Os saldos acumulados em 31 de dezembro de 2024, serão reconhecidos no resultado à medida em que a Companhia apresentar histórico de rentabilidade, conforme Instrução CVM nº 371/02, ou em parcelamentos onde será permitido quitação de multa e juros com saldo de prejuízos fiscais e base negativa de contribuição social.

21. Patrimônio líquido

Capital social

O capital social, no valor de R\$ 43.794 de 31 de dezembro de 2024 e 2023, está dividido em 9.921.040 ações ordinárias nominativas, escriturais e sem valor nominal. Cada ação ordinária confere direito a um voto nas deliberações das Assembleias Gerais.

Em Assembleia Geral Ordinária e Extraordinária realizada em 29 de abril de 2024, foi aprovada a realização simultânea de um grupamento e um desdobramento das ações ordinárias da Mundial. Inicialmente, as ações foram agrupadas na proporção de 10 (dez) para 1 (uma) (10:1). Em seguida, cada ação resultante do grupamento foi desdobrada na proporção de 1 (uma) para 40 (quarenta) (1:40). Essas operações foram realizadas sem alteração no valor do capital social da Companhia, mantendo o total de 9.921.040 ações ordinárias.

i. Ações ordinárias

Ações ordinárias são classificadas como patrimônio líquido. Custos adicionais diretamente atribuíveis à emissão de ações e opções de ações são reconhecidos como dedução do patrimônio líquido, líquido de quaisquer efeitos tributários.

ii. Recompra de ações (ações em tesouraria).

Quando o capital reconhecido como patrimônio líquido é recomprado, o valor da remuneração pago, o qual inclui custos diretamente atribuíveis, líquido de quaisquer efeitos tributários, é reconhecido como uma dedução do patrimônio líquido. As ações recompradas são classificadas como ações em tesouraria e são apresentadas como dedução do patrimônio líquido. Quando as ações em tesouraria são vendidas ou reemitidas subsequentemente, o valor recebido é reconhecido como um aumento no patrimônio líquido, e o ganho ou perda resultantes da transação como reserva de capital.

Reserva de reavaliação

Em 31 de dezembro de 2024, o saldo da reserva de reavaliação é de R\$ 19.381 (R\$ 19.978 em 31 de dezembro de 2023) líquido das depreciações acumuladas e dos efeitos tributários na controladora e consolidado, respectivamente.

A movimentação da reavaliação que compõe o custo corrigido do imobilizado é registrada em contrapartida no patrimônio líquido da Mundial S.A. e suas controladas, está abaixo apresentada:

Movimentação da reserva de reavaliação:	Controladora		Consolidado	
	2024	2023	2024	2023
Reavaliação inicial	200.406	200.406	244.550	244.550
Depreciação	(78.795)	(77.738)	(85.239)	(84.115)
Baixa ativo imobilizado	(34.351)	(34.351)	(55.367)	(55.367)
Estorno reserva de reavaliação	(43.298)	(43.298)	(52.891)	(52.891)
Transferência-Ajustes de Avaliação Patrimonial	(17.285)	(17.285)	(21.662)	(21.662)
Saldo reavaliação	26.677	27.734	29.391	30.515
Imposto de renda e contribuição social diferidos início	(68.138)	(68.138)	(83.147)	(83.147)
Depreciação	26.804	26.300	28.984	28.457
Baixa ativo imobilizado	11.679	11.679	18.825	18.825
Estorno reserva de reavaliação	14.702	14.702	17.963	17.963
Transferência-Ajustes de Avaliação Patrimonial	5.877	5.877	7.365	7.365
Saldo imposto de renda e contribuição social diferidos	(9.076)	(9.580)	(10.010)	(10.537)
Reavaliação líquida dos efeitos tributários	17.601	18.154	19.381	19.978
Reavaliação reflexa	1.780	1.824		
Reavaliação líquida dos efeitos tributários 2024	19.381	19.978		

Outros resultados abrangentes

O saldo refere-se às diferenças de moedas estrangeiras decorrentes dos ajustes acumulados conversão e correção monetária por hiperinflação.

	2024	2023
Ajuste acumulado de conversão	13.727	(5.316)
Ajuste de avaliação patrimonial em controlada	(7.978)	-
Correção monetária por hiperinflação	(454)	309
	5.295	(5.007)

Ajustes de avaliação patrimonial

Em 31 de dezembro de 2024 o saldo de R\$ 24.895 e em 31 de dezembro de 2023 o saldo de R\$ 32.873 corresponde aos ajustes de propriedade para investimentos avaliadas ao valor justo, líquidos de efeitos tributários da Mundial S.A. – Produtos de Consumo e suas controladas. Tais ajustes são reclassificados para o resultado do exercício quando da alienação dos ativos a que eles se referem.

Reserva legal

Constituída a razão de 5% do lucro líquido, não excedendo 20% do capital social realizado termos do artigo 193 Lei 6.404/76.

Reserva de contingência

Uma parcela, por proposta da administração, destinada para a Reserva para Contingências, nos termos do artigo 195 Lei 6.404/76.

Reserva de lucro a realizar

Uma parcela, por proposta da Administração, destinada para Reserva de Lucros a Realizar nos termos do artigo 197 Lei 6.404/76.

Reserva de incentivos fiscais

A Companhia, no exercício regular de suas atividades, usufrui de uma série de benefícios fiscais relacionados ao ICMS concedidos pelos Estados da Federação. Ao final do exercício a Administração, de acordo com a Lei Complementar nº 160/17 e a Lei nº 6.404/76, destina a parcela dos incentivos relacionados à dispensa do pagamento do ICMS.

Dividendo mínimo obrigatório

O valor correspondente a 25% (vinte e cinco por cento) do lucro líquido ajustado nos termos do artigo 202 da Lei 6.404/76 para distribuição do dividendo obrigatório aos acionistas com a ressalva prevista no parágrafo 4º e 5º do artigo 202 da Lei 6.404/76.

Reserva de investimento para capital de giro

Do saldo remanescente por proposta da Administração, destinar para Reserva de Investimento para Capital de Giro uma parcela em montante não superior a 60% do lucro líquido.

Reserva de retenção de lucros

Caso, após as destinações previstas, ainda haja saldo do lucro líquido do exercício, o Conselho de Administração poderá propor sua utilização na constituição de reservas de retenção de lucros, conforme disposto no artigo 196 da Lei nº 6.404/76.

Destinação dos lucros, em conformidade com as disposições do Estatuto Social e da Lei nº 6.404/76.

Administração da Companhia irá propor a não distribuição do dividendo mínimo obrigatório, uma vez que este não é compatível com a atual situação financeira da empresa. Dessa forma, será sugerido à Assembleia que os recursos sejam destinados à Reserva Especial, conforme previsto no §4º do artigo 202 da Lei nº 6.404/76.

Adicionalmente, a Companhia necessita fortalecer sua geração de caixa para equilibrar sua estrutura de capital, com ênfase na recomposição do capital de giro, que ainda se encontra impactado pelo elevado nível de endividamento de curto prazo junto a instituições financeiras. Essa situação é detalhada na Nota Explicativa nº 18 (Empréstimos e Financiamentos). Além disso, a Companhia precisa assegurar o cumprimento de suas obrigações tributárias, conforme descrito na Nota Explicativa nº 17 (Impostos e Contribuições).

Demonstrativo da proposta de destinação

Destinação do resultado	2024
Lucro do exercício	3.818
Realização da Reserva de Reavaliação	8.576
Prejuízo Acumulado	(6.150)
Lucro ajustado	6.243
(-) Reserva Legal 5%	(312)
Base para dividendo mínimo obrigatório	5.931
(-) Dividendos mínimos	(1.483)
(-) Reserva de investimento de capital giro	(3.746)
(-) Reserva para retenção de lucro	(702)
	-

22. Resultado por ação

O resultado básico diluído por ação é calculado com base no resultado do exercício atribuível aos acionistas controladores e não controladores da Mundial S.A., no exercício e a respectiva quantidade média de ações ordinárias em circulação neste exercício, comparativamente com o mesmo período de 2023 conforme o quadro abaixo:

	2024	2023
Resultado do exercício	3.818	(6.827)
Ações ordinárias	<u>9.917.976</u>	<u>2.479.480</u>
Resultado por ação ordinária	<u>0,3850</u>	<u>(2,7534)</u>

Em 31 de dezembro de 2024 e 2023, a Mundial S.A. apresenta o resultado por ação diluído em mesmo montante que o cálculo básico, pois não existem instrumentos financeiros com direito a conversibilidade em ações.

23. Receita vendas de bens e serviços

As receitas da Companhia estão registradas pelo valor que reflete a expectativa que a Companhia tem em receber pelas mercadorias e produtos entregues ao cliente, conforme CPC47/IFRS15. A conciliação da receita bruta e líquida para os exercícios findos em 31 de dezembro de 2024 e 2023 estão apresentadas abaixo.

	Controladora		Consolidado	
	2024	2023	2024	2023
Receita bruta de vendas				
Mercado interno	427.315	404.494	1.294.630	1.098.833
Mercado externo	29.784	33.945	43.802	52.250
Ajuste a valor presente	<u>(3.529)</u>	<u>(4.178)</u>	<u>(23.795)</u>	<u>(24.757)</u>
Total da Receita bruta	<u>453.570</u>	<u>434.261</u>	<u>1.314.637</u>	<u>1.126.326</u>
Impostos devoluções e abatimento	<u>(97.301)</u>	<u>(92.431)</u>	<u>(344.657)</u>	<u>(290.261)</u>
Receita operacional líquida	<u>356.269</u>	<u>341.830</u>	<u>969.980</u>	<u>836.065</u>

24. Despesas por função e natureza

	Controladora		Consolidado	
	2024	2023	2024	2023
Despesas por função				
Custo dos produtos vendidos	(298.679)	(295.193)	(595.926)	(520.937)
Despesas com vendas	(28.206)	(27.743)	(208.606)	(180.189)
Despesas administrativas e gerais	(19.563)	(17.012)	(49.993)	(46.335)
Honorários da administração	<u>(3.380)</u>	<u>(3.195)</u>	<u>(3.380)</u>	<u>(3.195)</u>
	<u>(349.828)</u>	<u>(343.143)</u>	<u>(857.905)</u>	<u>(750.656)</u>

	Controladora		Consolidado	
	2024	2023	2024	2023
Despesas por natureza				
Depreciação e amortização	(9.255)	(9.706)	(15.542)	(15.934)
Despesas com pessoal	(122.602)	(118.165)	(210.312)	(190.692)
Matéria-prima e materiais de uso e consumo	(154.564)	(153.440)	(404.091)	(346.954)
Fretes	(5.355)	(5.241)	(55.617)	(45.823)
Energia elétrica	(7.982)	(8.159)	(9.082)	(8.962)
Comissões	(9.157)	(9.038)	(49.514)	(44.393)
Conservação e manutenção	(12.908)	(12.992)	(18.224)	(16.776)
Aluguéis	(1.075)	(881)	(4.159)	(3.570)
Outras despesas operacionais	(26.930)	(25.521)	(91.364)	(77.552)
	(349.828)	(343.143)	(857.905)	(750.656)

25. Outras receitas / despesas operacionais

	Controladora		Consolidado	
	2024	2023	2024	2023
Outras receitas operacionais				
Créditos extemporâneos	12.147	6.920	18.685	16.133
Receita de aluguel	2.756	1.682	2.599	1.540
Deságio na aquisição de precatórios	4.582	6.964	4.582	6.964
Outras receitas operacionais	58	179	2.223	320
	19.543	15.745	28.089	24.957
Outras despesas operacionais				
Redução de valor recuperável de ativos	(1.681)	(1.675)	(1.681)	(3.501)
Despesas com ociosidade operacional	(3.616)	(1.545)	(4.112)	(1.691)
Outras despesas operacionais	(790)	(934)	(904)	(1.679)
	(6.087)	(4.154)	(6.697)	(6.871)
Total de outras receitas / despesas operacionais	13.456	11.591	21.392	18.086

26. Resultado Financeiro

O resultado financeiro é constituído das seguintes despesas e receitas financeiras:

	Controladora		Consolidado	
	2024	2023	2024	2023
Receitas financeiras				
Receitas financeiras	2.539	229	4.470	3.748
Atualização de direitos creditórios	8.143	10.003	8.417	10.314
Ajuste a valor presente - cliente	3.618	4.146	23.787	24.121
	14.300	14.378	36.674	38.183
Despesas financeiras				
Despesas de giro (empréstimos e financiamentos)	(18.276)	(27.563)	(114.056)	(106.768)
Variação cambial	1.779	(1.195)	(2.111)	(6.648)
	(16.497)	(28.758)	(116.167)	(113.416)
Outras despesas financeiras				
Outras despesas financeiras - (atualização passivo tributário)	(29.151)	(32.695)	(39.501)	(41.618)
Ajuste a valor presente - fornecedor	(2.679)	(2.808)	(5.843)	(5.453)
	(31.830)	(35.503)	(45.344)	(47.071)
Resultado financeiro líquido	(34.027)	(49.883)	(124.837)	(122.304)

27. Segmentos operacionais

Os segmentos operacionais da Companhia estão divididos nas seguintes unidades: Personal Care & Cosmetics, Metal Fasteners, Food Service, Crafts, Pump Solutions. As atividades desenvolvidas estão descritas conforme na nota explicativa “1” Contexto Operacional.

Apresentação do resultado por divisão:

Saldo em 2024	Personal Care & Cosmetics	Metal Fasteners	Food Service	Crafts	Pump Solutions	Valores não alocados	Consolidado
Receita líquida	548.683	139.004	123.960	37.995	120.338	-	969.980
(-) CPV	(309.493)	(106.963)	(77.778)	(20.215)	(81.477)	-	(595.926)
Margem bruta	239.190	32.041	46.182	17.780	38.861	-	374.054
Despesas com vendas	(126.147)	(21.432)	(34.751)	(8.888)	(17.388)	-	(208.606)
Despesas administrativas/outras	(30.802)	(12.623)	(5.660)	(1.962)	(2.327)	21.393	(31.981)
Resultado financeiro	-	-	-	-	-	(124.837)	(124.837)
Impostos sobre o lucro corrente e diferido	-	-	-	-	-	(4.812)	(4.812)
Resultado	82.241	(2.014)	5.771	6.930	19.146	(108.256)	3.818
Saldo em 2023	Personal Care & Cosmetics	Metal Fasteners	Food Service	Crafts	Pump Solutions	Valores não alocados	Consolidado
Receita líquida	447.072	137.258	110.448	40.389	100.898	-	836.065
(-) CPV	(250.189)	(113.138)	(68.679)	(19.453)	(69.478)	-	(520.937)
Margem bruta	196.883	24.120	41.769	20.936	31.420	-	315.128
Despesas com vendas	(99.882)	(21.448)	(31.672)	(11.714)	(15.473)	-	(180.189)
Despesas administrativas/outras	(25.569)	(14.488)	(5.921)	(1.480)	(2.072)	18.086	(31.444)
Resultado financeiro	-	-	-	-	-	(122.304)	(122.304)
Impostos sobre o lucro corrente e diferido	-	-	-	-	-	11.982	11.982
Resultado	71.432	(11.816)	4.176	7.742	13.875	(92.236)	(6.827)

28. Instrumentos financeiros e gerenciamento de riscos

a. Análise dos instrumentos financeiros

A Administração da Companhia determina a classificação dos seus ativos e passivos financeiros não derivativos no momento do seu reconhecimento inicial, de acordo com os critérios presentes no IFRS 9/CPC 48 - Instrumentos Financeiros, quanto às características de fluxos de caixa e do modelo de negócio da Companhia na gestão dos ativos financeiros. Os passivos financeiros são mensurados de acordo com sua natureza e finalidade.

A avaliação dos ativos e passivos financeiros da Companhia em relação aos valores justos de mercado foi efetuada por meio de informações disponíveis e metodologias de avaliação apropriadas. Entretanto, a interpretação dos dados de mercado e a seleção de métodos de avaliação requerem considerável julgamento e estimativas para se calcular o valor de realização mais adequado. Como consequência, as estimativas apresentadas não indicam, necessariamente, os montantes que poderão ser realizados no mercado corrente. O uso de diferentes hipóteses de mercado e/ou metodologias pode ter um efeito relevante nos valores de realização estimados.

Valor justo versus valor contábil

Controladora e Consolidado

Valor justo por meio de resultado	Controladora		Consolidado	
	2024	2023	2024	2023
Aplicação financeira	230	3	2.605	1.970
Títulos a receber	-	-	-	1.618
Ativo mantido para venda	44.811	-	44.811	-
Direitos Creditórios	203.521	195.378	210.356	201.939
Outros créditos	43.207	29.574	52.395	38.823
Propriedades para investimentos	17	44.828	767	57.874
Empréstimos e financiamentos	211.358	205.191	500.483	430.009

Valor justo por meio de resultado	Controladora		Consolidado	
	2024	2023	2024	2023
Clientes	59.631	78.648	315.710	279.009
Créditos com partes relacionadas	42.047	11.940	3.368	4.852
Debêntures a receber	324.582	324.582	324.582	324.582
Fornecedores	39.811	41.133	98.059	91.117

Os ativos e passivos de curto prazo devido ao ciclo pressupõe-se que o valor justo de títulos a receber, fornecedores, outras contas a pagar e adiantamento de recebíveis estejam próximos aos seus valores contábeis

b. Gestão de risco

As operações financeiras da Companhia são realizadas por intermédio da área financeira de acordo com uma estratégia conservadora, visando segurança, rentabilidade e liquidez. Todas as operações são conduzidas dentro das orientações estabelecidas pela Administração.

Os critérios de seleção das instituições financeiras obedecem a parâmetros que levam em consideração, a estrutura, o custo e o prazo das operações cotadas:

i. Risco de Crédito

Os instrumentos financeiros que sujeitam a Companhia a riscos de crédito caso um cliente ou um instrumento financeiro falhe em cumprir com suas obrigações contratuais, corresponde principalmente aos recebíveis.

A Companhia adota como prática a análise das situações financeira e patrimonial de suas contrapartes, assim como a definição de limites de crédito e acompanhamento permanente das posições em aberto, no que tange às instituições financeiras, a Companhia somente realizam operações com instituições financeiras consideradas pela Administração como instituições de baixo risco.

Contas a receber de clientes e outros créditos

As aprovações de crédito são analisadas individualmente antes que os termos e as condições padrão de pagamento e entrega da Companhia serem oferecidos. Os limites de compras são estabelecidos para cada cliente, esses limites são revisados periodicamente. A Companhia não possui clientes que individualmente representem mais que 6% da carteira, exceto com suas partes relacionadas.

	Controladora		Consolidado	
	2024	2023	2024	2023
Caixa e equivalentes de caixa e aplicações financeiras	420	278	2.575	3.501
Contas a receber de clientes	59.631	78.648	315.710	279.009
Títulos a receber	-	-	-	1.618
	60.051	78.926	318.285	284.128

Os saldos de clientes acima estão apresentados líquidos das perdas estimadas (nota 6).

A exposição máxima ao risco de crédito para contas a receber de clientes entre mercado interno e externo está distribuída a seguir:

Conta a receber de clientes	Controladora		Consolidado	
	2024	2023	2024	2023
Mercado interno	32.026	58.268	296.549	264.774
Mercado externo	30.571	23.631	34.663	25.596
	62.597	81.899	331.212	290.370

ii. Risco de liquidez

Risco de liquidez é o risco em que a Companhia poderá encontrar dificuldades em cumprir com as obrigações associadas com seus passivos financeiros que são liquidados com pagamentos à vista ou com outro ativo financeiro. A Companhia monitora suas exigências de fluxo de caixa operacional. A seguir, estão apresentados os vencimentos contratuais de passivos financeiros.

	Valor contábil	Até 1 ano	Controladora Acima de um ano
Fornecedores	39.811	37.853	1.958
Empréstimos e financiamento	211.358	185.446	25.912
Posição em 2024	251.169	223.299	27.870

	Valor contábil	Até 1 ano	Consolidado Acima de um ano
Fornecedores	98.059	95.628	2.431
Empréstimos e financiamento	500.483	468.169	32.314
Posição em 2024	598.542	563.797	34.745

iii. Risco de mercado (incluindo risco de taxa de juros e risco cambial)

a. Risco de taxa de juros

Decorre da possibilidade da Companhia sofrer ganhos ou perdas decorrentes de oscilações de taxas de juros incidentes sobre seus ativos e passivos financeiros. Visando à mitigação desse tipo de risco, a Companhia mantém acompanhamento permanente do mercado e pode decidir, em determinadas circunstâncias, efetuar operações de hedge para travar o custo financeiro das operações.

Na data das demonstrações contábeis, o perfil dos instrumentos financeiros remunerados por juros na Mundial e suas controlas eram:

Análise de sensibilidade de valor justo para instrumento de taxa fixa

A Companhia contabiliza todos os ativos ou passivos financeiros de taxa de juros fixa pelo valor justo por meio do resultado. Portanto, uma alteração nas taxas de juros na data de relatório não alteraria o resultado.

Em 31 de dezembro de 2024 os instrumentos financeiros de taxa fixa correspondem ao montante de R\$ 99.568 na controladora e R\$ 337.715 no consolidado, (31 de dezembro de 2023 R\$ 148.205 e R\$ 316.470 respectivamente).

Análise de sensibilidade de valor justo para instrumento de taxa variável

Uma alteração nas bases das taxas de juros, na data das demonstrações contábeis, teria aumentado (ou reduzido, conforme o caso) o resultado do exercício de acordo com os montantes demonstrados abaixo. A análise considera que todas as outras variáveis, especialmente quanto a moeda estrangeira, sejam mantidas constantes.

Considerando o montante em que a Companhia está exposta, em uma análise de sensibilidade considerando os efeitos de um aumento ou de uma redução de 10% dos indexadores dos juros, sendo essa uma variação, na avaliação da administração, considerada uma mudança razoavelmente possível nas taxas.

Nesta análise de um aumento ou redução nas taxas de juros representaria impacto positivo ou negativo no montante de R\$ 1.364 na controladora e R\$ 1.990 no consolidado.

Controladora	2024	2023	
Passivos financeiros	112.251	58.105	
	Taxa provável	Redução de 10%	Aumento de 10%
Instrumentos de taxa variável			
Passivos financeiros sujeitos a variação CDI	12,15%	10,94%	13,37%
Projeção sobre passivo financeiro	13.638	12.275	15.002
Aumento ou redução		(1.364)	1.364
Consolidado	2024	2023	
Passivos financeiros	163.752	115.658	
	Taxa provável	Redução de 10%	Aumento de 10%
Passivos financeiros sujeitos a variação CDI	12,15%	10,94%	13,37%
Projeção sobre passivo financeiro	19.896	17.906	21.885
Aumento ou redução		(1.990)	1.990

a. Risco de cambiais

A Companhia possui empréstimos e financiamentos de capital de giro não derivativo com taxas de juros pré-fixadas consistentes com as praticadas de mercado, impositões e exportam predominantemente em dólar norte-americano. A Companhia gerencia e monitora a exposição cambial procurando equilibrar os seus ativos e passivos financeiros dentro de limites estabelecidos pela Administração.

Análise de sensibilidade câmbio:

Em 31 de dezembro de 2024, a Companhia está exposta principalmente a variações entre o Real e o Dólar. A Exposição líquida considerando ativos e passivos em moeda estrangeira resultou um efeito positivo de R\$ 24.854 na controlada e R\$ 31.703 no consolidado. Em uma análise de sensibilidade considerando os efeitos de um aumento ou de uma redução de 10% entre o Real e o Dólar, sendo essa uma variação na cotação da moeda, na avaliação da administração, considerada uma mudança razoavelmente possível na cotação.

Nesta análise, caso o Real se fortaleça ou deprecie em relação ao Dólar, isto representaria um ganho ou uma perda líquida de R\$ 2.485, na controlada e R\$ 3.170, no consolidado.

As taxas de câmbio aplicadas em 31 de dezembro de 2024 US\$ 6,1923.

iv. Gestão de capital

Além do capital próprio, a Companhia também utiliza capital de terceiros para financiar as atividades operacionais, otimizando a estrutura de capital. O endividamento líquido reflete a exposição total das obrigações junto aos sistemas financeiros.

	Consolidado	
	2024	2023
Caixa equivalente de caixa	2.575	3.501
Empréstimos e financiamento	500.483	430.009
Endividamento líquido	497.908	426.508
Total do patrimônio líquido	163.746	146.655
Relação dívida líquida sobre patrimônio líquido (a)	304,1%	290,8%

(a) Índice relativo obtido pela divisão do caixa e endividamento líquido pelo patrimônio líquido.

29. Coberturas de seguros

Mantemos apólices de seguros contratados junto seguradoras do país, definidas por orientação de especialistas, considerando a natureza e o valor de risco envolvido. Em 31 de dezembro de 2024, a cobertura de seguros contratada pela Companhia é composta por R\$ 27.650 para responsabilidade civil, R\$ 78.167 para danos materiais.

Conselho de Administração

Adolpho Vaz de Arruda Neto – Presidente

Wilson Vieira de Britto – Vice-Presidente

Marcelo Freitas Pereira – Conselheiro

Lucilene Silva Prado – Conselheira

Rodrigo Tamer – Conselheiro

Diretoria

Michael Lenn Ceitlin – Diretor Presidente

Marcelo Fagundes de Freitas – Diretor e Diretor de Relações com Investidores

Julio Cesar Camara – Diretor

Luciano Daniel Nunes – Diretor

Ivanês Grison Souto
TC-CRC-RS 084547/O-0

Relatório do auditor independente sobre as demonstrações financeiras individuais e consolidadas

Aos

Acionistas, Conselheiros e Administradores da

Mundial S.A. – Produtos de Consumo

São Paulo - SP

Opinião

Examinamos as demonstrações financeiras individuais e consolidadas da Mundial S.A. – Produtos de Consumo (“Companhia”), identificadas como controladora e consolidado, respectivamente, que compreendem o balanço patrimonial em 31 de dezembro de 2024 e as respectivas demonstrações do resultado, do resultado abrangente, das mutações do patrimônio líquido e dos fluxos de caixa para o exercício findo nessa data, bem como as correspondentes notas explicativas, incluindo as principais políticas contábeis materiais e outras informações elucidativas.

Em nossa opinião, as demonstrações financeiras acima referidas apresentam adequadamente, em todos os aspectos relevantes, a posição patrimonial e financeira, individual e consolidada, da Mundial S.A. – Produtos de Consumo em 31 de dezembro de 2024, o desempenho individual e consolidado de suas operações e os seus respectivos fluxos de caixa individuais e consolidados para o exercício findo nessa data, de acordo com as práticas contábeis adotadas no Brasil e com as normas internacionais de relatório financeiro (IFRS) emitidas pelo *International Accounting Standards Board* (IASB).

Base para opinião

Nossa auditoria foi conduzida de acordo com as normas brasileiras e internacionais de auditoria. Nossas responsabilidades, em conformidade com tais normas, estão descritas na seção a seguir intitulada “Responsabilidades do auditor pela auditoria das demonstrações financeiras individuais e consolidadas”. Somos independentes em relação à Companhia e suas controladas, de acordo com os princípios éticos relevantes previstos no Código de Ética Profissional do Contador e nas normas profissionais emitidas pelo Conselho Federal de Contabilidade, e cumprimos com as demais responsabilidades éticas de acordo com essas normas. Acreditamos que a evidência de auditoria obtida é suficiente e apropriada para fundamentar nossa opinião.

Incerteza relevante relacionada a continuidade operacional

Chamamos a atenção para a nota explicativa nº 02 onde consta que, embora a Companhia tenha revertido a sua situação patrimonial para positiva em consequência do reconhecimento dos efeitos do parcelamento realizado junto à Procuradoria Geral da Fazenda Nacional - PGFN (Transação Individual), estando com patrimônio líquido de R\$ 163.739 mil em 31 de dezembro de 2024 (R\$ 146.648 mil em 2023), ainda apresenta deficiência de capital de giro em 31 de dezembro de 2024. A Companhia menciona que as demonstrações financeiras foram preparadas no pressuposto da continuidade normal de suas operações e divulga os planos da administração para cumprir suas obrigações de pagamento do passivo tributário e obrigações financeiras, divulgados nas notas explicativas nº 17 e nº 18. A continuidade normal dos negócios da Companhia depende do sucesso das medidas implementadas por seus administradores, bem como da manutenção de condição de permanência nos programas de parcelamentos ativos. Assim sendo, o conjunto das demonstrações financeiras deve ser lido considerando esse contexto. Nossa conclusão não contém ressalva relacionada a esse assunto.

Principais assuntos de auditoria

Principais assuntos de auditoria são aqueles que, em nosso julgamento profissional, foram os mais significativos em nossa auditoria do exercício corrente. Esses assuntos foram tratados no contexto de nossa auditoria das demonstrações financeiras individuais e consolidadas como um todo e na formação de nossa opinião sobre essas demonstrações financeiras individuais e consolidadas e, portanto, não expressamos uma opinião separada sobre esses assuntos. Para cada assunto abaixo, a descrição de como nossa auditoria tratou o assunto, incluindo quaisquer comentários sobre os resultados de nossos procedimentos, é apresentado no contexto das demonstrações financeiras tomadas em conjunto.

Nós cumprimos as responsabilidades descritas na seção intitulada “Responsabilidades do auditor pela auditoria das demonstrações financeiras individuais e consolidadas”, incluindo aquelas em relação a esses principais assuntos de auditoria. Dessa forma, nossa auditoria incluiu a condução de procedimentos planejados para responder a nossa avaliação de riscos de distorções significativas nas demonstrações financeiras. Os resultados de nossos procedimentos, incluindo aqueles executados para tratar os assuntos abaixo, fornecem a base para nossa opinião de auditoria sobre as demonstrações financeiras da Companhia.

Passivo tributário – Parcelamentos

Conforme descrito na nota explicativa nº 17 às demonstrações financeiras, a Companhia e suas controladas firmaram acordo em 24 de fevereiro de 2023, de Transação Individual com a Procuradoria Geral da Fazenda Nacional - PGFN, nos termos da Lei nº 13.988/2020 e da Portaria PGFN nº 6.757/2022, tendo por objeto o parcelamento de um conjunto de débitos fiscais

relacionados no acordo, os quais totalizam o montante de R\$ 291.811 mil (controladora) e de R\$ 333.156 mil (consolidado) ao final de 31 de dezembro de 2024 (R\$ 286.331 mil (controladora) e de R\$ 326.164 mil (consolidado) em 2023). Para registro, a Companhia vem cumprindo com as obrigações estabelecidas na referida transação. O não cumprimento das regras estabelecidas na transação, pode resultar em uma possível exclusão dos parcelamentos, com consequente recomposição dos saldos, acrescidos de juros e multas definidos nas obrigações originais.

Devido à relevância dos valores envolvidos, bem como dos possíveis efeitos que poderiam advir do não cumprimento das regras estabelecidas e impactar às demonstrações financeiras da Companhia, consideramos esse assunto relevante para a nossa auditoria.

Como o assunto foi conduzido em nossa auditoria?

Avaliamos as bases tributárias utilizadas e a documentação comprobatória referente aos lançamentos efetuados, bem como a adequação dos lançamentos com as normas contábeis vigentes no Brasil. Verificamos a confirmação do acordo da transação junto a PGFN e validamos os valores registrados conforme dívida pactuada com o órgão. Avaliamos as reconciliações entre os saldos contábeis registrados e as planilhas de apuração e documentos pertinentes à apuração e avaliamos a mensuração dos valores divulgados tendo por base as políticas contábeis aplicadas pela Companhia e comparamos com as avaliações preparadas pelos assessores jurídicos internos e externos da Companhia.

Baseados nos procedimentos, consideramos adequados os registros contábeis efetuados e as informações divulgadas nas demonstrações contábeis da Companhia sobre as obrigações tributárias parceladas.

Debêntures a receber

A Companhia possui debêntures perpétuas a receber da empresa relacionada Hercules S.A.- Fábrica de Talheres (Devedora) no montante de R\$ 324.582 mil, conforme descrito na nota explicativa nº 11, cuja realização depende da continuidade do atual plano de reestruturação implementado pela sua Administração. Os valores estão demonstrados no ativo não circulante, com vencimento somente em caso de dissolução da emissora e estão garantidos pela marca "Hercules", dada em garantia na operação. Periodicamente a Companhia efetua a análise do valor recuperável (teste de impairment) dessas debêntures e da remensuração do valor justo da marca Hercules recebida da devedora, que são suportadas por estimativas de rentabilidade futura preparadas com base em dados e premissas do mercado de atuação tais como taxas de crescimento, taxas de desconto e projeções de fluxos de caixa, preparadas por empresa independente. Devido à relevância dos valores envolvidos, bem como das possíveis alterações das estimativas e premissas adotadas para determinar a sua recuperabilidade, e pelo potencial impacto que essas alterações poderiam impactar às demonstrações financeiras da Companhia, consideramos esse assunto relevante para a nossa auditoria.

Como o assunto foi conduzido em nossa auditoria?

Avaliamos os controles internos da Companhia em relação ao teste anual da redução ao valor recuperável (teste de impairment) e os principais critérios aplicadas para análise da recuperabilidade das debêntures e a mensuração do valor justo da marca Hercules, suportada pelo Laudo emitido por especialista externo. Para confirmar os montantes recebemos o laudo e corroboramos com estimativas das taxas futuras de crescimento do segmento e taxas de mercado e consideramos sua capacidade de produzir previsões precisas de longo prazo.

Entendemos que o registro foi reconhecido e divulgado segundo as regras contábeis vigentes e de acordo com as premissas determinadas pelos especialistas externos da Administração.

Provisões para contingências

Conforme nota explicativa nº 19, a Companhia e suas Controladas são parte passiva junto a ações que transitam nos tribunais para as quais a administração mensurou seu julgamento na opinião emitida por seus assessores jurídicos externos e internos. A Companhia considerou a possibilidade de êxito ou perda esperadas nos respectivos processos em andamento, bem como nas possíveis mudanças de jurisprudências para determinação das expectativas; provável e possível, reconhecidas nos registros contábeis e divulgada em nota explicativa, respectivamente. Devido à relevância, complexidade e julgamentos envolvidos na avaliação, combinado com a definição do momento adequado da competência para fins de reconhecimento, mensuração e divulgações relacionados às Provisões e Contingências, consideramos esse assunto relevante para a nossa auditoria.

Como o assunto foi conduzido em nossa auditoria?

Avaliamos a provisão para contingências efetuada e estimativas divulgadas, quanto a sua composição e uniformidade de acordo com os critérios adotados nas políticas contábeis pela administração da Companhia e suas controladas na determinação das provisões que estão sob força de eventos futuros, bem como de acordo com as regras contábeis vigentes aplicáveis. Para confirmação dos montantes obtivemos respostas de todos os técnicos jurídicos envolvidos com seus prognósticos aos processos.

Entendemos que as provisões foram reconhecidas e divulgadas segundo as regras contábeis vigentes e de acordo com as premissas determinadas pelos assessores jurídicos da Administração.

Valor recuperável (impairment) de títulos a receber, ativo mantido para venda, imobilizado e intangível de vida útil indefinida

Conforme descrito nas notas explicativas nº 9, 12, 15 e 16, a Companhia testa anualmente o impairment de seus ativos, por obrigatoriedade e devido a existência de indicadores, para isso, a Companhia avaliou a existência de redução ao valor recuperável em relação a esses ativos, levando em consideração a sua unidade geradora de caixa ("UGC") e, para o cálculo do valor recuperável, utilizou-se do método de fluxo de caixa descontado, com base em projeções econômico-financeiras desenvolvidos internamente e por especialistas externos. Devido à relevância e ao alto grau de julgamento envolvido no processo de determinação das estimativas de rentabilidade futura da unidade geradora de caixa e valor de mercado (valor justo) para fins de avaliação do valor recuperável de tais ativos, consideramos esse assunto como significativo para a nossa auditoria.

Como o assunto foi conduzido em nossa auditoria?

Obtivemos junto a administração da Companhia o entendimento do processo operacional de revisão, preparação e validação do fluxo de caixa projetado preparado por Companhia e por especialistas externos. Avaliamos a razoabilidade e consistência dos dados e premissas utilizados na preparação desses documentos, tais como preços de mercado, custos operacionais e projeções de fluxos de caixa, bem como a análise da razoabilidade dos cálculos matemáticos incluídos em tais documentos. Analisamos laudos de valor justo quanto a recuperabilidade de ativos e validamos integridade das informações. Baseados no resultado dos procedimentos de auditoria efetuados acima, consideramos adequados os registros contábeis efetuados e as informações divulgadas nas demonstrações financeiras da Companhia sobre Valor recuperável (impairment).

Outros assuntos

Demonstrações do valor adicionado

As demonstrações individuais e consolidadas do valor adicionado (DVA), referentes ao exercício findo em 31 de dezembro de 2024, elaboradas sob a responsabilidade da diretoria da Companhia, e apresentadas como informação suplementar para fins de IFRS, foram submetidas a procedimentos de auditoria executados em conjunto com a auditoria das demonstrações financeiras da Companhia. Para a formação de nossa opinião, avaliamos se essas demonstrações estão conciliadas com as demonstrações financeiras e registros contábeis, conforme aplicável, e se a sua forma e conteúdo estão de acordo com os critérios definidos no Pronunciamento Técnico NBC TG 09 - Demonstração do Valor Adicionado. Em nossa opinião, essas demonstrações do valor adicionado foram adequadamente elaboradas, em todos os aspectos relevantes, segundo os

critérios definidos nesse Pronunciamento Técnico e são consistentes em relação às demonstrações financeiras individuais e consolidadas tomadas em conjunto.

Outras informações que acompanham as demonstrações financeiras individuais e consolidadas e o relatório do auditor

A diretoria da Companhia é responsável por essas outras informações que compreendem o Relatório da Administração.

Nossa opinião sobre as demonstrações financeiras individuais e consolidadas não abrange o Relatório da Administração e não expressamos qualquer forma de conclusão de auditoria sobre esse relatório.

Em conexão com a auditoria das demonstrações financeiras individuais e consolidadas, nossa responsabilidade é a de ler o Relatório da Administração e, ao fazê-lo, considerar se esse relatório está, de forma relevante, inconsistente com as demonstrações financeiras individuais e consolidadas ou com nosso conhecimento obtido na auditoria ou, de outra forma, aparenta estar distorcido de forma relevante. Se, com base no trabalho realizado, concluirmos que há distorção relevante no Relatório da Administração, somos requeridos a comunicar esse fato. Não temos nada a relatar a este respeito.

Responsabilidades da diretoria e da governança pelas demonstrações financeiras individuais e consolidadas

A diretoria é responsável pela elaboração e adequada apresentação das demonstrações financeiras individuais e consolidadas de acordo com as práticas contábeis adotadas no Brasil e com as normas internacionais de relatório financeiro (IFRS), emitidas pelo *International Accounting Standards Board* (IASB), e pelos controles internos que ela determinou como necessários para permitir a elaboração de demonstrações financeiras livres de distorção relevante, independentemente se causada por fraude ou erro.

Na elaboração das demonstrações financeiras individuais e consolidadas, a diretoria é responsável pela avaliação da capacidade de a Companhia continuar operando, divulgando, quando aplicável, os assuntos relacionados com a sua continuidade operacional e o uso dessa base contábil na elaboração das demonstrações financeiras, a não ser que a diretoria pretenda liquidar a Companhia ou cessar suas operações, ou não tenha nenhuma alternativa realista para evitar o encerramento das operações.

Os responsáveis pela governança da Companhia e suas controladas são aqueles com responsabilidade pela supervisão do processo de elaboração das demonstrações financeiras.

Responsabilidades do auditor pela auditoria das demonstrações financeiras individuais e consolidadas

Nossos objetivos são obter segurança razoável de que as demonstrações financeiras individuais e consolidadas, tomadas em conjunto, estão livres de distorção relevante, independentemente se causada por fraude ou por erro, e emitir um relatório de auditoria contendo nossa opinião. Segurança razoável é um alto nível de segurança, mas não uma garantia de que a auditoria realizada de acordo com as normas brasileiras e internacionais de auditoria sempre detecta as eventuais distorções relevantes existentes. As distorções podem ser decorrentes de fraude ou erro e são consideradas relevantes quando, individualmente ou em conjunto, possam influenciar, dentro de uma perspectiva razoável, as decisões econômicas dos usuários tomadas com base nas referidas demonstrações financeiras.

Como parte da auditoria realizada de acordo com as normas brasileiras e internacionais de auditoria, exercemos julgamento profissional e mantemos ceticismo profissional ao longo da auditoria. Além disso:

- Identificamos e avaliamos os riscos de distorção relevante nas demonstrações financeiras individuais e consolidadas, independentemente se causada por fraude ou erro, planejamos e executamos procedimentos de auditoria em resposta a tais riscos, bem como obtivemos evidência de auditoria apropriada e suficiente para fundamentar nossa opinião. O risco de não detecção de distorção relevante resultante de fraude é maior do que o proveniente de erro, já que a fraude pode envolver o ato de burlar os controles internos, conluio, falsificação, omissão ou representações falsas intencionais.
- Obtivemos entendimento dos controles internos relevantes para a auditoria para planejarmos procedimentos de auditoria apropriados às circunstâncias, mas, não, com o objetivo de expressarmos opinião sobre a eficácia dos controles internos da Companhia e suas controladas.
- Avaliamos a adequação das políticas contábeis utilizadas e a razoabilidade das estimativas contábeis e respectivas divulgações feitas pela diretoria.
- Concluimos sobre a adequação do uso, pela diretoria, da base contábil de continuidade operacional e, com base nas evidências de auditoria obtidas, se existe incerteza relevante em relação a eventos ou condições que possam levantar dúvida significativa em relação à capacidade de continuidade operacional da Companhia. Se concluirmos que existe incerteza relevante, devemos chamar atenção em nosso relatório de auditoria para as respectivas divulgações nas demonstrações financeiras individuais e consolidadas ou incluir modificação em nossa opinião, se as divulgações forem inadequadas. Nossas conclusões estão fundamentadas nas evidências de auditoria obtidas até a data de nosso relatório. Todavia, eventos ou condições futuras podem levar a Companhia a não mais se manter em continuidade operacional.

- Avaliamos a apresentação geral, a estrutura e o conteúdo das demonstrações financeiras, inclusive as divulgações e se as demonstrações financeiras individuais e consolidadas representam as correspondentes transações e os eventos de maneira compatível com o objetivo de apresentação adequada.
- Obtivemos evidência de auditoria apropriada e suficiente referente às informações financeiras das entidades ou atividades de negócio do grupo para expressar uma opinião sobre as demonstrações financeiras individuais e consolidadas. Somos responsáveis pela direção, supervisão e desempenho da auditoria do grupo e, conseqüentemente, pela opinião de auditoria.

Comunicamo-nos com os responsáveis pela governança a respeito, entre outros aspectos, do alcance planejado e da época dos trabalhos de auditoria planejados e das constatações significativas de auditoria, inclusive as deficiências significativas nos controles internos que eventualmente tenham sido identificadas durante nossos trabalhos.

Fornecemos também aos responsáveis pela governança declaração de que cumprimos com as exigências éticas relevantes, incluindo os requisitos aplicáveis de independência, e comunicamos todos os eventuais relacionamentos ou assuntos que poderiam afetar, consideravelmente, nossa independência, incluindo, quando aplicável, as respectivas salvaguardas.

Dos assuntos que foram objeto de comunicação com os responsáveis pela governança, determinamos aqueles que foram considerados como mais significativos na auditoria das demonstrações financeiras individuais e consolidadas do exercício corrente e que, dessa maneira, constituem os principais assuntos de auditoria. Descrevemos esses assuntos em nosso relatório de auditoria, a menos que lei ou regulamento tenha proibido divulgação pública do assunto, ou quando, em circunstâncias extremamente raras, determinarmos que o assunto não deve ser comunicado em nosso relatório porque as conseqüências adversas de tal comunicação podem, dentro de uma perspectiva razoável, superar os benefícios da comunicação para o interesse público.

Porto Alegre, 21 de março de 2025.

TATICCA Auditores Independentes S.S.

CRC RS nº 009308/F

CVM 12.220

Luiz Fernando Silva Soares

Contador – CRCRS nº 33.964

Mundial SA



Mundial S/A – Produtos de Consumo

Companhia Aberta

CNPJ 88.610.191/0001-54

DECLARAÇÃO DOS DIRETORES ÀS DEMONSTRAÇÕES FINANCEIRAS DO EXERCÍCIO FINDO EM 31 DE DEZEMBRO DE 2024.

Em conformidade com os incisos V e VI do artigo 25 da Instrução CVM nº 586/2017, e em cumprimento às disposições legais e estatutárias, os Diretores da Mundial S.A. – Produtos de Consumo, declaram que reviram, discutiram e concordam com as Demonstrações Financeiras referentes ao exercício findo em 31 de dezembro de 2024. Autorizando sua conclusão nesta data.

São Paulo, 21 de março de 2025.

Michael Lenn Ceitlin
Diretor Presidente

Marcelo Fagundes de Freitas
Diretor e DRI

Julio Cesar Camara
Diretor

Luciano Daniel Nunes
Diretor



Mundial S/A – Produtos de Consumo

Companhia Aberta

CNPJ 88.610.191/0001-54

DECLARAÇÃO DOS DIRETORES SOBRE O PARECER DOS AUDITORES INDEPENDENTES.

Para fins do disposto nos incisos V e VI do artigo 25 Instrução da CVM nº 586/2017, os Diretores da Mundial S.A – Produtos de Consumo, declaram que revisaram, discutiram e concordam com as opiniões expressas no Relatório dos Auditores Independentes pela TATICCA AUDITORES INDEPENDENTES S.S, relativo às demonstrações financeiras individuais e consolidadas da Companhia referentes ao exercício findo em 31 dezembro de 2024. Autorizando sua conclusão nesta data.

São Paulo, 21 de março de 2025.

Michael Lenn Ceitlin
Diretor Presidente

Marcelo Fagundes de Freitas
Diretor e DRI

Julio Cesar Camara
Diretor

Luciano Daniel Nunes
Diretor