

O REGISTRO NA CVM NÃO IMPLICA QUALQUER APRECIÇÃO SOBRE A COMPANHIA, SENDO OS SEUS ADMINISTRADORES RESPONSÁVEIS PELA VERACIDADE DAS INFORMAÇÕES PRESTADAS.

01.01 - IDENTIFICAÇÃO

1 - CÓDIGO CVM 00531-2	2 - DENOMINAÇÃO SOCIAL MUNDIAL SA - PRODUTOS DE CONSUMO	3 - CNPJ 88.610.191/0001-54
4 - NIRE 43300001075		

01.02 - SEDE

1 - ENDEREÇO COMPLETO Rua Cincinato Braga, 340 Conj. 81/82		2 - BAIRRO OU DISTRITO Bela Vista		
3 - CEP 01333-010	4 - MUNICÍPIO São Paulo		5 - UF SP	
6 - DDD 51	7 - TELEFONE 3358-5000	8 - TELEFONE -	9 - TELEFONE -	10 - TELEX
11 - DDD 51	12 - FAX 3358-5176	13 - FAX -	14 - FAX -	
15 - E-MAIL				

01.03 - DIRETOR DE RELAÇÕES COM INVESTIDORES (Endereço para Correspondência com a Companhia)

1 - NOME Michael Lenn Ceitlin				
2 - ENDEREÇO COMPLETO Rua Visconde de Pelotas, 360			3 - BAIRRO OU DISTRITO Passo D'Areia	
4 - CEP 91030-530	5 - MUNICÍPIO Porto Alegre			6 - UF RS
7 - DDD 51	8 - TELEFONE 3358-5000	9 - TELEFONE -	10 - TELEFONE -	11 - TELEX
12 - DDD 51	13 - FAX 3358-5176	14 - FAX -	15 - FAX -	
16 - E-MAIL michael.ceitlin@mundial.com				

01.04 - REFERÊNCIA / AUDITOR

EXERCÍCIO	1 - DATA DE INÍCIO DO EXERCÍCIO SOCIAL	2 - DATA DE TÉRMINO DO EXERCÍCIO SOCIAL
1 - Último	01/01/2009	31/12/2009
2 - Penúltimo	01/01/2008	31/12/2008
3 - Antepenúltimo	01/01/2007	31/12/2007
4 - NOME/RAZÃO SOCIAL DO AUDITOR Directa Auditores		5 - CÓDIGO CVM 00367-0
6 - NOME DO RESPONSÁVEL TÉCNICO Clóvis Aílton Madeira		7 - CPF DO RESP. TÉCNICO 253.599.328-72

01.01 - IDENTIFICAÇÃO

1 - CÓDIGO CVM 00531-2	2 - DENOMINAÇÃO SOCIAL MUNDIAL SA - PRODUTOS DE CONSUMO	3 - CNPJ 88.610.191/0001-54
---------------------------	--	--------------------------------

01.05 - COMPOSIÇÃO DO CAPITAL SOCIAL

Número de Ações (Mil)	1 31/12/2009	2 31/12/2008	3 31/12/2007
Do Capital Integralizado			
1 - Ordinárias	24.638	24.638	24.638
2 - Preferenciais	22.763	22.763	22.763
3 - Total	47.401	47.401	47.401
Em Tesouraria			
4 - Ordinárias	0	0	0
5 - Preferenciais	0	0	0
6 - Total	0	0	0

01.06 - CARACTERÍSTICAS DA EMPRESA

1 - TIPO DE EMPRESA Empresa Comercial, Industrial e Outras
2 - TIPO DE SITUAÇÃO Operacional
3 - NATUREZA DO CONTROLE ACIONÁRIO Privada Nacional
4 - CÓDIGO ATIVIDADE 1050 - Têxtil e Vestuário
5 - ATIVIDADE PRINCIPAL Componentes diversos para indústria de calçados e confecções, couro e plásticos, confecções de artigos de cuidados pessoais e cutelaria.
6 - TIPO DE CONSOLIDADO Total

01.07 - SOCIEDADES NÃO INCLUÍDAS NAS DEMONSTRAÇÕES FINANCEIRAS CONSOLIDADAS

1 - ÍTEM	2 - CNPJ	3 - DENOMINAÇÃO SOCIAL
----------	----------	------------------------

01.08 - PROVENTOS EM DINHEIRO

1 - ÍTEM	2 - EVENTO	3 - APROVAÇÃO	4 - PROVENTO	5 - INÍCIO PGTO.	6 - ESPÉCIE E CLASSE DE AÇÃO	7 - VALOR DO PROVENTO P/ AÇÃO
----------	------------	---------------	--------------	------------------	------------------------------	-------------------------------

01.09 - DIRETOR DE RELAÇÕES COM INVESTIDORES

1 - DATA 14/05/2010	2 - ASSINATURA
------------------------	----------------

01.01 - IDENTIFICAÇÃO

1 - CÓDIGO CVM	2 - DENOMINAÇÃO SOCIAL	3 - CNPJ
00531-2	MUNDIAL SA - PRODUTOS DE CONSUMO	88.610.191/0001-54

02.01 - BALANÇO PATRIMONIAL ATIVO (Reais Mil)

1 - CÓDIGO	2 - DESCRIÇÃO	3 - 31/12/2009	4 - 31/12/2008	5 - 31/12/2007
1	Ativo Total	831.762	865.069	844.706
1.01	Ativo Circulante	124.486	149.233	158.996
1.01.01	Disponibilidades	7.727	15.909	26.161
1.01.02	Créditos	69.241	67.922	59.604
1.01.02.01	Clientes	69.241	67.922	59.604
1.01.02.01.01	Clientes	72.809	74.638	64.767
1.01.02.01.02	Títulos descontados	(985)	(3.979)	(2.173)
1.01.02.01.04	Provisão p/ créditos liquidação duvidosa	(2.583)	(2.737)	(2.990)
1.01.02.02	Créditos Diversos	0	0	0
1.01.03	Estoques	20.804	22.101	17.385
1.01.04	Outros	26.714	43.301	55.846
1.01.04.01	Títulos a receber	8.150	21.127	20.108
1.01.04.02	Impostos a recuperar	3.017	3.111	15.114
1.01.04.03	Crédito tributário	0	0	3.443
1.01.04.04	Outras contas a receber	15.547	19.063	17.181
1.02	Ativo Não Circulante	707.276	715.836	685.710
1.02.01	Ativo Realizável a Longo Prazo	360.822	377.210	364.777
1.02.01.01	Créditos Diversos	0	0	0
1.02.01.02	Créditos com Pessoas Ligadas	252.748	234.270	213.176
1.02.01.02.01	Com Coligadas e Equiparadas	0	0	0
1.02.01.02.02	Com Controladas	252.748	234.270	213.176
1.02.01.02.03	Com Outras Pessoas Ligadas	0	0	0
1.02.01.03	Outros	108.074	142.940	151.601
1.02.01.03.01	Títulos a receber	61.107	44.305	48.988
1.02.01.03.02	Aplicações financeiras	461	573	5.818
1.02.01.03.03	Imposto de renda e contrib. social difer	8.264	36.764	34.408
1.02.01.03.04	Créditos tributários	0	0	23.816
1.02.01.03.05	Títulos federais	11.224	11.224	11.224
1.02.01.03.06	Créditos judiciais com terceiros	18.833	18.833	18.833
1.02.01.03.07	Outros direitos realizáveis	8.185	31.241	8.514
1.02.02	Ativo Permanente	346.454	338.626	320.933
1.02.02.01	Investimentos	77.174	64.259	62.008
1.02.02.01.01	Participações Coligadas/Equiparadas	0	0	0
1.02.02.01.02	Participações Coligadas/Equiparadas-Ágio	0	0	0
1.02.02.01.03	Participações em Controladas	76.169	63.228	60.971
1.02.02.01.04	Participações em Controladas - Ágio	0	0	0
1.02.02.01.05	Outros Investimentos	1.005	1.031	1.037
1.02.02.02	Imobilizado	244.557	250.074	258.316
1.02.02.03	Intangível	24.723	24.293	609
1.02.02.04	Diferido	0	0	0

01.01 - IDENTIFICAÇÃO

1 - CÓDIGO CVM	2 - DENOMINAÇÃO SOCIAL	3 - CNPJ
00531-2	MUNDIAL SA - PRODUTOS DE CONSUMO	88.610.191/0001-54

02.02 - BALANÇO PATRIMONIAL PASSIVO (Reais Mil)

1 - CÓDIGO	2 - DESCRIÇÃO	3 - 31/12/2009	4 - 31/12/2008	5 - 31/12/2007
2	Passivo Total	831.762	865.069	844.706
2.01	Passivo Circulante	202.201	196.838	152.217
2.01.01	Empréstimos e Financiamentos	111.662	104.340	66.577
2.01.02	Debêntures	2.673	11.712	11.405
2.01.03	Fornecedores	24.346	22.366	26.848
2.01.04	Impostos, Taxas e Contribuições	41.528	37.700	34.670
2.01.05	Dividendos a Pagar	0	0	1.729
2.01.05.01	Juros s/capital próprio	0	0	1.729
2.01.06	Provisões	0	0	0
2.01.07	Dívidas com Pessoas Ligadas	0	0	0
2.01.08	Outros	21.992	20.720	10.988
2.01.08.01	Salários e ordenados	8.922	8.757	8.970
2.01.08.02	Outras contas a pagar	13.070	11.963	2.018
2.02	Passivo Não Circulante	510.313	521.285	526.408
2.02.01	Passivo Exigível a Longo Prazo	510.313	521.285	526.408
2.02.01.01	Empréstimos e Financiamentos	11.622	14.273	34.231
2.02.01.02	Debêntures	24.182	21.061	26.199
2.02.01.03	Provisões	6.152	16.947	21.444
2.02.01.03.01	Provisões para contingências	4.472	15.192	19.842
2.02.01.03.02	Provisão para perda em investimentos	1.680	1.755	1.602
2.02.01.04	Dívidas com Pessoas Ligadas	8.831	8.344	7.408
2.02.01.05	Adiantamento para Futuro Aumento Capital	0	0	0
2.02.01.06	Outros	459.526	460.660	437.126
2.02.01.06.01	Impostos e contribuições sociais	420.537	404.071	399.159
2.02.01.06.02	Imposto de renda e cont. social diferido	35.576	36.500	33.119
2.02.01.06.03	Outras contas a pagar	3.413	20.089	4.848
2.03	Resultados de Exercícios Futuros	0	0	0
2.05	Patrimônio Líquido	119.248	146.946	166.081
2.05.01	Capital Social Realizado	28.794	28.794	28.794
2.05.02	Reservas de Capital	0	0	0
2.05.03	Reservas de Reavaliação	111.389	115.090	121.040
2.05.03.01	Ativos Próprios	86.241	89.782	95.133
2.05.03.02	Controladas/Coligadas e Equiparadas	25.148	25.308	25.907
2.05.04	Reservas de Lucro	2.337	2.337	16.247
2.05.04.01	Legal	406	406	406
2.05.04.02	Estatutária	0	0	0
2.05.04.03	Para Contingências	0	0	0
2.05.04.04	De Lucros a Realizar	0	0	0
2.05.04.05	Retenção de Lucros	0	0	0
2.05.04.06	Especial p/ Dividendos Não Distribuídos	0	0	0
2.05.04.07	Outras Reservas de Lucro	1.931	1.931	15.841

01.01 - IDENTIFICAÇÃO

1 - CÓDIGO CVM 00531-2	2 - DENOMINAÇÃO SOCIAL MUNDIAL SA - PRODUTOS DE CONSUMO	3 - CNPJ 88.610.191/0001-54
---------------------------	--	--------------------------------

02.02 - BALANÇO PATRIMONIAL PASSIVO (Reais Mil)

1 - CÓDIGO	2 - DESCRIÇÃO	3 -31/12/2009	4 -31/12/2008	5 -31/12/2007
2.05.05	Ajustes de Avaliação Patrimonial	(1.005)	725	0
2.05.05.01	Ajustes de Títulos e Valores Mobiliários	(96)	(77)	0
2.05.05.02	Ajustes Acumulados de Conversão	0	0	0
2.05.05.03	Ajustes de Combinação de Negócios	(909)	802	0
2.05.06	Lucros/Prejuízos Acumulados	(22.267)	0	0
2.05.07	Adiantamento para Futuro Aumento Capital	0	0	0

01.01 - IDENTIFICAÇÃO

1 - CÓDIGO CVM	2 - DENOMINAÇÃO SOCIAL	3 - CNPJ
00531-2	MUNDIAL SA - PRODUTOS DE CONSUMO	88.610.191/0001-54

03.01 - DEMONSTRAÇÃO DO RESULTADO (Reais Mil)

1 - CÓDIGO	2 - DESCRIÇÃO	3 - 01/01/2009 a 31/12/2009	4 - 01/01/2008 a 31/12/2008	5 - 01/01/2007 a 31/12/2007
3.01	Receita Bruta de Vendas e/ou Serviços	321.973	362.641	335.346
3.02	Deduções da Receita Bruta	(70.194)	(76.102)	(68.720)
3.03	Receita Líquida de Vendas e/ou Serviços	251.779	286.539	266.626
3.04	Custo de Bens e/ou Serviços Vendidos	(171.936)	(186.354)	(173.035)
3.05	Resultado Bruto	79.843	100.185	93.591
3.06	Despesas/Receitas Operacionais	(78.234)	(91.380)	(83.573)
3.06.01	Com Vendas	(37.030)	(41.243)	(44.860)
3.06.02	Gerais e Administrativas	(18.683)	(21.210)	(22.454)
3.06.03	Financeiras	(20.968)	(20.616)	(13.956)
3.06.03.01	Receitas Financeiras	23.012	25.486	20.577
3.06.03.02	Despesas Financeiras	(43.980)	(46.102)	(34.533)
3.06.03.02.01	Despesas financeiras capital de giro	(16.730)	(11.134)	(10.882)
3.06.03.02.02	Outras despesas financeiras	(27.250)	(34.968)	(23.651)
3.06.04	Outras Receitas Operacionais	0	0	0
3.06.05	Outras Despesas Operacionais	(928)	(9.613)	(1.599)
3.06.06	Resultado da Equivalência Patrimonial	(625)	1.302	(704)
3.07	Resultado Operacional	1.609	8.805	10.018
3.08	Resultado Não Operacional	0	0	(2.438)
3.08.01	Receitas	0	0	5.901
3.08.02	Despesas	0	0	(8.339)
3.09	Resultado Antes Tributação/Participações	1.609	8.805	7.580
3.10	Provisão para IR e Contribuição Social	0	0	(2.990)
3.11	IR Diferido	(26.897)	(1.353)	(1.362)
3.12	Participações/Contribuições Estatutárias	0	0	0
3.12.01	Participações	0	0	0
3.12.02	Contribuições	0	0	0
3.13	Reversão dos Juros sobre Capital Próprio	0	0	0
3.15	Lucro/Prejuízo do Período	(25.288)	7.452	3.228
	NÚMERO AÇÕES, EX-TESOURARIA (Mil)	47.401	47.401	47.401
	LUCRO POR AÇÃO (Reais)		0,15721	0,06810
	PREJUÍZO POR AÇÃO (Reais)	(0,53349)		

01.01 - IDENTIFICAÇÃO

1 - CÓDIGO CVM	2 - DENOMINAÇÃO SOCIAL	3 - CNPJ
00531-2	MUNDIAL SA - PRODUTOS DE CONSUMO	88.610.191/0001-54

04.01 - DEMONSTRAÇÃO DO FLUXO DE CAIXA - METODO INDIRETO (Reais Mil)

1 - CÓDIGO	2 - DESCRIÇÃO	3 - 01/01/2009 a 31/12/2009	4 - 01/01/2008 a 31/12/2008	5 - 01/01/2007 a 31/12/2007
4.01	Caixa Líquido Atividades Operacionais	13.942	32.936	0
4.01.01	Caixa Gerado nas Operações	5.960	41.950	0
4.01.01.01	Resultado Líquido do Exercício	(25.288)	7.452	0
4.01.01.02	Variação cambial - clientes	2.079	571	0
4.01.01.03	Provisão p/ créditos liquidação duvidosa	71	299	0
4.01.01.04	Juros a receber sobre vendas de ativos	(10.384)	0	0
4.01.01.05	Atualização de partes relacionadas	(23.035)	(25.278)	0
4.01.01.06	Imposto de renda e contrib. social dif.	28.500	3.409	0
4.01.01.07	Provisões diversas ativos	469	353	0
4.01.01.08	Equivalência patrimonial	579	(1.361)	0
4.01.01.09	Depreciação, amortização e exaustão	13.227	23.800	0
4.01.01.10	Atualização de impostos e contribuições	22.609	21.445	0
4.01.01.11	Imposto de renda e contrib. social dif.	(1.604)	(2.357)	0
4.01.01.12	Prêmio de debêntures	2.350	6.574	0
4.01.01.13	Provisão sobre salários e ordenados	(20)	(247)	0
4.01.01.14	Atualização de empréstimos e financiemen	(4.980)	8.466	0
4.01.01.15	Provisões diversas passivas	(704)	(3.523)	0
4.01.01.16	Variação cambial - Partes relacionadas	0	(102)	0
4.01.01.17	Varição Cambial - Fornecedores	(117)	0	0
4.01.01.18	Provisão para perdas em Investimentos	71	59	0
4.01.01.19	Provisões para contingências	2.137	2.390	0
4.01.02	Variações nos Ativos e Passivos	7.982	(9.014)	0
4.01.02.01	Clientes	(250)	(10.442)	0
4.01.02.02	Títulos descontados	(101)	(136)	0
4.01.02.03	Provisão para devedores duvidosos	(225)	(552)	0
4.01.02.04	Saque exportação	(2.893)	1.942	0
4.01.02.05	Títulos a receber	6.558	3.664	0
4.01.02.06	Estoque	1.298	(4.716)	0
4.01.02.07	Partes relacionadas	4.557	4.286	0
4.01.02.08	Outras contas a receber	26.309	(7.715)	0
4.01.02.09	Fornecedores	2.097	(4.482)	0
4.01.02.10	Impostos e Contribuições	(2.315)	(13.503)	0
4.01.02.11	Salários e ordenados	185	35	0
4.01.02.12	Partes relacionadas	486	936	0
4.01.02.13	Provisões para contingências	(12.858)	(7.040)	0
4.01.02.14	Outras Contas a Pagar	(14.866)	28.709	0
4.01.03	Outros	0	0	0
4.02	Caixa Líquido Atividades de Investimento	(23.586)	(39.317)	0
4.02.01	Investimentos	(15.449)	6	0
4.02.02	Imobilizado	(7.638)	(15.558)	0
4.02.03	Estrono reserva de reavaliação	0	(81)	0

01.01 - IDENTIFICAÇÃO

1 - CÓDIGO CVM 00531-2	2 - DENOMINAÇÃO SOCIAL MUNDIAL SA - PRODUTOS DE CONSUMO	3 - CNPJ 88.610.191/0001-54
---------------------------	--	--------------------------------

04.01 - DEMONSTRAÇÃO DO FLUXO DE CAIXA - METODO INDIRETO (Reais Mil)

1 - CÓDIGO	2 - DESCRIÇÃO	3 -01/01/2009 a 31/12/2009	4 -01/01/2008 a 31/12/2008	5 -01/01/2007 a 31/12/2007
4.02.04	Intangíveis	(499)	(23.684)	0
4.03	Caixa Líquido Atividades Financiamento	1.460	(3.871)	0
4.03.01	Empréstimos e financiamentos	9.651	9.339	0
4.03.02	Ajustes avaliação patrimon. - Emp e Fin.	77	(77)	0
4.03.03	Debêntures a pagar	(8.268)	(11.405)	0
4.03.04	Juros de capital próprio propostos	0	(1.728)	0
4.04	Variação Cambial s/ Caixa e Equivalentes	0	0	0
4.05	Aumento(Redução) de Caixa e Equivalentes	(8.184)	(10.252)	0
4.05.01	Saldo Inicial de Caixa e Equivalentes	15.909	26.161	0
4.05.02	Saldo Final de Caixa e Equivalentes	7.725	15.909	0

01.01 - IDENTIFICAÇÃO

1 - CÓDIGO CVM	2 - DENOMINAÇÃO SOCIAL	3 - CNPJ
00531-2	MUNDIAL SA - PRODUTOS DE CONSUMO	88.610.191/0001-54

05.01 - DEMONSTRAÇÃO DAS MUTAÇÕES DO PATRIMÔNIO LÍQUIDO DE 01/01/2009 A 31/12/2009 (Reais Mil)

1 - CÓDIGO	2 - DESCRIÇÃO	3 - CAPITAL SOCIAL	4 - RESERVAS DE CAPITAL	5 - RESERVAS DE REAVLIAÇÃO	6 - RESERVAS DE LUCRO	7 - LUCROS/ PREJUÍZOS ACUMULADOS	8 - AJUSTES DE AVALIAÇÃO PATRIMONIAL	9 - TOTAL PATRIMÔNIO LÍQUIDO
5.01	Saldo Inicial	28.794	0	115.090	2.337	0	725	146.946
5.02	Ajustes de Exercícios Anteriores	0	0	0	0	0	0	0
5.03	Saldo Ajustado	28.794	0	115.090	2.337	0	725	146.946
5.04	Lucro / Prejuízo do Período	0	0	0	0	(25.288)	0	(25.288)
5.05	Destinações	0	0	0	0	0	0	0
5.05.01	Dividendos	0	0	0	0	0	0	0
5.05.02	Juros sobre Capital Próprio	0	0	0	0	0	0	0
5.05.03	Outras Destinações	0	0	0	0	0	0	0
5.06	Realização de Reservas de Lucros	0	0	0	0	0	0	0
5.07	Ajustes de Avaliação Patrimonial	0	0	0	0	0	(1.730)	(1.730)
5.07.01	Ajustes de Títulos e Valores Mobiliários	0	0	0	0	0	(1.730)	(1.730)
5.07.02	Ajustes Acumulados de Conversão	0	0	0	0	0	0	0
5.07.03	Ajustes de Combinação de Negócios	0	0	0	0	0	0	0
5.08	Aumento/Redução do Capital Social	0	0	0	0	0	0	0
5.09	Constituição/Realização Reservas Capital	0	0	0	0	0	0	0
5.10	Ações em Tesouraria	0	0	0	0	0	0	0
5.11	Outras Transações de Capital	0	0	0	0	0	0	0
5.12	Outros	0	0	(3.701)	0	3.021	0	(680)
5.12.01	Realiz. reser. reavaliação, liq dos trib	0	0	(5.383)	0	5.383	0	0
5.12.02	Estorno reserva reavaliação liq dos trib	0	0	2.362	0	(2.362)	0	0
5.12.03	Ajuste tributário s/ reserva reavaliação	0	0	(680)	0	0	0	(680)
5.13	Saldo Final	28.794	0	111.389	2.337	(22.267)	(1.005)	119.248

01.01 - IDENTIFICAÇÃO

1 - CÓDIGO CVM	2 - DENOMINAÇÃO SOCIAL	3 - CNPJ
00531-2	MUNDIAL SA - PRODUTOS DE CONSUMO	88.610.191/0001-54

05.02 - DEMONSTRAÇÃO DAS MUTAÇÕES DO PATRIMÔNIO LÍQUIDO DE 01/01/2008 A 31/12/2008 (Reais Mil)

1 - CÓDIGO	2 - DESCRIÇÃO	3 - CAPITAL SOCIAL	4 - RESERVAS DE CAPITAL	5 - RESERVAS DE REAVLIAÇÃO	6 - RESERVAS DE LUCRO	7 - LUCROS/ PREJUÍZOS ACUMULADOS	8 - AJUSTES DE AVALIAÇÃO PATRIMONIAL	9 - TOTAL PATRIMÔNIO LÍQUIDO
5.01	Saldo Inicial	28.794	0	121.041	16.246	0	0	166.081
5.02	Ajustes de Exercícios Anteriores	0	0	0	0	(27.258)	0	(27.258)
5.03	Saldo Ajustado	28.794	0	121.041	16.246	(27.258)	0	138.823
5.04	Lucro / Prejuizo do Período	0	0	0	0	7.452	0	7.452
5.05	Destinações	0	0	0	0	0	0	0
5.05.01	Dividendos	0	0	0	0	0	0	0
5.05.02	Juros sobre Capital Próprio	0	0	0	0	0	0	0
5.05.03	Outras Destinações	0	0	0	0	0	0	0
5.06	Realização de Reservas de Lucros	0	0	0	(13.909)	13.909	0	0
5.07	Ajustes de Avaliação Patrimonial	0	0	0	0	0	725	725
5.07.01	Ajustes de Títulos e Valores Mobiliários	0	0	0	0	0	725	725
5.07.02	Ajustes Acumulados de Conversão	0	0	0	0	0	0	0
5.07.03	Ajustes de Combinação de Negócios	0	0	0	0	0	0	0
5.08	Aumento/Redução do Capital Social	0	0	0	0	0	0	0
5.09	Constituição/Realização Reservas Capital	0	0	0	0	0	0	0
5.10	Ações em Tesouraria	0	0	0	0	0	0	0
5.11	Outras Transações de Capital	0	0	0	0	0	0	0
5.12	Outros	0	0	(5.951)	0	5.897	0	(54)
5.12.01	Realiz. reser. reavaliação, liq dos trib	0	0	(5.897)	0	5.897	0	0
5.12.02	Estorno reserva reavaliação liq dos trib	0	0	(54)	0	0	0	(54)
5.13	Saldo Final	28.794	0	115.090	2.337	0	725	146.946

01.01 - IDENTIFICAÇÃO

1 - CÓDIGO CVM	2 - DENOMINAÇÃO SOCIAL	3 - CNPJ
00531-2	MUNDIAL SA - PRODUTOS DE CONSUMO	88.610.191/0001-54

05.03 - DEMONSTRAÇÃO DAS MUTAÇÕES DO PATRIMÔNIO LÍQUIDO DE 01/01/2007 A 31/12/2007 (Reais Mil)

1 - CÓDIGO	2 - DESCRIÇÃO	3 - CAPITAL SOCIAL	4 - RESERVAS DE CAPITAL	5 - RESERVAS DE REAVALIAÇÃO	6 - RESERVAS DE LUCRO	7 - LUCROS/ PREJUÍZOS ACUMULADOS	8 - AJUSTES DE AVALIAÇÃO PATRIMONIAL	9 - TOTAL PATRIMÔNIO LÍQUIDO
5.01	Saldo Inicial	28.794	0	69.223	9.055	0	0	107.072
5.02	Ajustes de Exercícios Anteriores	0	0	0	0	0	0	0
5.03	Saldo Ajustado	28.794	0	69.223	9.055	0	0	107.072
5.04	Lucro / Prejuízo do Período	0	0	0	0	3.228	0	3.228
5.05	Destinações	0	0	0	7.191	(9.225)	0	(2.034)
5.05.01	Dividendos	0	0	0	0	0	0	0
5.05.02	Juros sobre Capital Próprio	0	0	0	0	(2.034)	0	(2.034)
5.05.03	Outras Destinações	0	0	0	7.191	(7.191)	0	0
5.05.03.01	Reserva legal	0	0	0	161	(161)	0	0
5.05.03.02	Reserva para orçamento	0	0	0	7.030	(7.030)	0	0
5.06	Realização de Reservas de Lucros	0	0	0	0	0	0	0
5.07	Ajustes de Avaliação Patrimonial	0	0	0	0	0	0	0
5.07.01	Ajustes de Títulos e Valores Mobiliários	0	0	0	0	0	0	0
5.07.02	Ajustes Acumulados de Conversão	0	0	0	0	0	0	0
5.07.03	Ajustes de Combinação de Negócios	0	0	0	0	0	0	0
5.08	Aumento/Redução do Capital Social	0	0	0	0	0	0	0
5.09	Constituição/Realização Reservas Capital	0	0	0	0	0	0	0
5.10	Ações em Tesouraria	0	0	0	0	0	0	0
5.11	Outras Transações de Capital	0	0	0	0	0	0	0
5.12	Outros	0	0	51.818	0	5.997	0	57.815
5.12.01	Baixa da reserva por alienação de ativo	0	0	(686)	0	0	0	(686)
5.12.02	Realização da reserva de reavaliação liq.	0	0	(5.997)	0	5.997	0	0
5.12.03	Reavaliação líquida dos efeitos tribut.	0	0	58.501	0	0	0	58.501
5.13	Saldo Final	28.794	0	121.041	16.246	0	0	166.081

01.01 - IDENTIFICAÇÃO

1 - CÓDIGO CVM	2 - DENOMINAÇÃO SOCIAL	3 - CNPJ
00531-2	MUNDIAL SA - PRODUTOS DE CONSUMO	88.610.191/0001-54

06.01 - DEMONSTRAÇÃO DO VALOR ADICIONADO (Reais Mil)

1 - CÓDIGO	2 - DESCRIÇÃO	3 - 01/01/2009 a 31/12/2009	4 - 01/01/2008 a 31/12/2008	5 - 01/01/2007 a 31/12/2007
6.01	Receitas	331.689	371.028	0
6.01.01	Vendas Mercadorias, Produtos e Serviços	326.076	371.165	0
6.01.02	Outras Receitas	5.684	162	0
6.01.03	Receitas refs. à Constr. Ativos Próprios	0	0	0
6.01.04	Provisão/Rev. Crédts. Liquidação Duvidosa	(71)	(299)	0
6.02	Insumos Adquiridos de Terceiros	(221.296)	(216.927)	0
6.02.01	Custos Prods., Mercs. e Servs. Vendidos	(158.934)	(158.127)	0
6.02.02	Materiais-Energia-Servs Terceiros-Outros	(62.362)	(58.800)	0
6.02.03	Perda/Recuperação de Valores Ativos	0	0	0
6.02.04	Outros	0	0	0
6.03	Valor Adicionado Bruto	110.393	154.101	0
6.04	Retenções	(13.226)	(23.800)	0
6.04.01	Depreciação, Amortização e Exaustão	(13.226)	(23.800)	0
6.04.02	Outras	0	0	0
6.05	Valor Adicionado Líquido Produzido	97.167	130.301	0
6.06	Vlr Adicionado Recebido em Transferência	(4.510)	25.500	0
6.06.01	Resultado de Equivalência Patrimonial	(625)	1.302	0
6.06.02	Receitas Financeiras	23.012	25.486	0
6.06.03	Outros	(26.897)	(1.288)	0
6.07	Valor Adicionado Total a Distribuir	92.657	155.801	0
6.08	Distribuição do Valor Adicionado	92.657	155.801	0
6.08.01	Pessoal	31.114	44.922	0
6.08.01.01	Remuneração Direta	25.214	38.765	0
6.08.01.02	Benefícios	1.405	1.821	0
6.08.01.03	F.G.T.S.	4.495	4.336	0
6.08.01.04	Outros	0	0	0
6.08.02	Impostos, Taxas e Contribuições	41.753	56.331	0
6.08.02.01	Federais	30.041	38.642	0
6.08.02.02	Estaduais	11.373	17.188	0
6.08.02.03	Municipais	339	501	0
6.08.03	Remuneração de Capitais de Terceiros	45.078	47.096	0
6.08.03.01	Juros	43.981	46.102	0
6.08.03.02	Aluguéis	1.097	994	0
6.08.03.03	Outras	0	0	0
6.08.04	Remuneração de Capitais Próprios	(25.288)	7.452	0
6.08.04.01	Juros sobre o Capital Próprio	0	0	0
6.08.04.02	Dividendos	0	0	0
6.08.04.03	Lucros Retidos / Prejuízo do Exercício	(25.288)	7.452	0
6.08.05	Outros	0	0	0

01.01 - IDENTIFICAÇÃO

1 - CÓDIGO CVM	2 - DENOMINAÇÃO SOCIAL	3 - CNPJ
00531-2	MUNDIAL SA - PRODUTOS DE CONSUMO	88.610.191/0001-54

07.01 - BALANÇO PATRIMONIAL ATIVO CONSOLIDADO (Reais Mil)

1 - CÓDIGO	2 - DESCRIÇÃO	3 - 31/12/2009	4 - 31/12/2008	5 - 31/12/2007
1	Ativo Total	852.835	866.227	845.083
1.01	Ativo Circulante	161.010	173.662	177.436
1.01.01	Disponibilidades	14.566	24.208	33.009
1.01.02	Créditos	77.440	72.971	63.040
1.01.02.01	Clientes	77.440	72.971	63.040
1.01.02.01.01	Clientes	85.801	81.247	69.014
1.01.02.01.02	Títulos descontados	(5.021)	(4.736)	(2.173)
1.01.02.01.03	Provisão para devedores duvidosos	(3.340)	(3.540)	(3.801)
1.01.02.02	Créditos Diversos	0	0	0
1.01.03	Estoques	33.543	27.992	22.395
1.01.04	Outros	35.461	48.491	58.992
1.01.04.01	Títulos a receber	8.150	21.127	20.108
1.01.04.02	Impostos a recuperar	7.159	6.494	17.551
1.01.04.03	Créditos tributários	0	0	3.443
1.01.04.04	Outras contas a receber	20.152	20.870	17.890
1.02	Ativo Não Circulante	691.825	692.565	667.647
1.02.01	Ativo Realizável a Longo Prazo	358.324	370.855	360.794
1.02.01.01	Créditos Diversos	0	0	0
1.02.01.02	Créditos com Pessoas Ligadas	246.377	226.824	207.916
1.02.01.02.01	Com Coligadas e Equiparadas	0	0	0
1.02.01.02.02	Com Controladas	0	0	0
1.02.01.02.03	Com Outras Pessoas Ligadas	246.377	226.824	207.916
1.02.01.03	Outros	111.947	144.031	152.878
1.02.01.03.01	Títulos a receber	61.107	44.305	48.988
1.02.01.03.02	Aplicações financeiras	461	573	5.818
1.02.01.03.03	Imposto de renda e cont. social diferido	9.763	37.681	35.099
1.02.01.03.04	Créditos tributários	0	0	23.816
1.02.01.03.05	Títulos Federais	11.224	11.224	11.224
1.02.01.03.06	Créditos judiciais com terceiros	18.833	18.833	18.833
1.02.01.03.07	Outros direitos realizáveis	10.559	31.415	9.100
1.02.02	Ativo Permanente	333.501	321.710	306.853
1.02.02.01	Investimentos	14.401	1.067	1.076
1.02.02.01.01	Participações Coligadas/Equiparadas	0	0	0
1.02.02.01.02	Participações em Controladas	13.360	0	0
1.02.02.01.03	Outros Investimentos	1.041	1.067	1.076
1.02.02.02	Imobilizado	294.267	296.302	305.168
1.02.02.03	Intangível	24.833	24.341	609
1.02.02.04	Diferido	0	0	0

01.01 - IDENTIFICAÇÃO

1 - CÓDIGO CVM	2 - DENOMINAÇÃO SOCIAL	3 - CNPJ
00531-2	MUNDIAL SA - PRODUTOS DE CONSUMO	88.610.191/0001-54

07.02 - BALANÇO PATRIMONIAL PASSIVO CONSOLIDADO (Reais Mil)

1 - CÓDIGO	2 - DESCRIÇÃO	3 - 31/12/2009	4 - 31/12/2008	5 - 31/12/2007
2	Passivo Total	852.835	866.227	845.083
2.01	Passivo Circulante	246.556	201.595	154.866
2.01.01	Empréstimos e Financiamentos	132.221	104.961	66.729
2.01.02	Debêntures	2.673	11.712	11.405
2.01.03	Fornecedores	30.258	24.244	28.302
2.01.04	Impostos, Taxas e Contribuições	56.688	38.080	35.082
2.01.05	Dividendos a Pagar	0	0	1.729
2.01.05.01	Juros capital próprio	0	0	1.729
2.01.06	Provisões	0	0	0
2.01.07	Dívidas com Pessoas Ligadas	0	0	0
2.01.08	Outros	24.716	22.598	11.619
2.01.08.01	Salários e ordenados	10.090	8.960	9.169
2.01.08.02	Outras contas a pagar	14.626	13.638	2.450
2.02	Passivo Não Circulante	522.937	517.719	524.217
2.02.01	Passivo Exigível a Longo Prazo	522.937	517.719	524.217
2.02.01.01	Empréstimos e Financiamentos	12.317	15.299	35.391
2.02.01.02	Debêntures	24.182	21.061	26.199
2.02.01.03	Provisões	7.861	15.192	19.842
2.02.01.03.01	Provisão para contingência	7.861	15.192	19.842
2.02.01.04	Dívidas com Pessoas Ligadas	0	0	0
2.02.01.05	Adiantamento para Futuro Aumento Capital	0	0	0
2.02.01.06	Outros	478.577	466.167	442.785
2.02.01.06.01	Impostos e contribuições sociais	434.749	405.767	400.891
2.02.01.06.02	Imposto de renda e cont. social diferido	38.844	39.832	36.768
2.02.01.06.03	Outras contas a pagar	4.984	20.568	5.126
2.03	Resultados de Exercícios Futuros	0	0	0
2.04	Part. de Acionistas Não Controladores	230	389	269
2.05	Patrimônio Líquido	83.112	146.524	165.731
2.05.01	Capital Social Realizado	29.009	28.794	28.794
2.05.02	Reservas de Capital	0	0	0
2.05.03	Reservas de Reavaliação	111.389	115.090	121.040
2.05.03.01	Ativos Próprios	86.241	89.782	95.133
2.05.03.02	Controladas/Coligadas e Equiparadas	25.148	25.308	25.907
2.05.04	Reservas de Lucro	1.548	1.915	15.897
2.05.04.01	Legal	406	406	406
2.05.04.02	Estatutária	0	0	0
2.05.04.03	Para Contingências	0	0	0
2.05.04.04	De Lucros a Realizar	0	0	0
2.05.04.05	Retenção de Lucros	0	0	0
2.05.04.06	Especial p/ Dividendos Não Distribuídos	0	0	0
2.05.04.07	Outras Reservas de Lucro	1.142	1.509	15.491

01.01 - IDENTIFICAÇÃO

1 - CÓDIGO CVM 00531-2	2 - DENOMINAÇÃO SOCIAL MUNDIAL SA - PRODUTOS DE CONSUMO	3 - CNPJ 88.610.191/0001-54
---------------------------	--	--------------------------------

07.02 - BALANÇO PATRIMONIAL PASSIVO CONSOLIDADO (Reais Mil)

1 - CÓDIGO	2 - DESCRIÇÃO	3 -31/12/2009	4 -31/12/2008	5 -31/12/2007
2.05.05	Ajustes de Avaliação Patrimonial	(1.005)	725	0
2.05.05.01	Ajustes de Títulos e Valores Mobiliários	(96)	(77)	0
2.05.05.02	Ajustes Acumulados de Conversão	0	0	0
2.05.05.03	Ajustes de Combinação de Negócios	(909)	802	0
2.05.06	Lucros/Prejuízos Acumulados	(57.829)	0	0
2.05.07	Adiantamento para Futuro Aumento Capital	0	0	0

01.01 - IDENTIFICAÇÃO

1 - CÓDIGO CVM	2 - DENOMINAÇÃO SOCIAL	3 - CNPJ
00531-2	MUNDIAL SA - PRODUTOS DE CONSUMO	88.610.191/0001-54

08.01 - DEMONSTRAÇÃO DO RESULTADO CONSOLIDADO (Reais Mil)

1 - CÓDIGO	2 - DESCRIÇÃO	3 - 01/01/2009 a 31/12/2009	4 - 01/01/2008 a 31/12/2008	5 - 01/01/2007 a 31/12/2007
3.01	Receita Bruta de Vendas e/ou Serviços	369.546	386.850	351.196
3.02	Deduções da Receita Bruta	(81.639)	(78.175)	(70.397)
3.03	Receita Líquida de Vendas e/ou Serviços	287.907	308.675	280.799
3.04	Custo de Bens e/ou Serviços Vendidos	(194.085)	(198.243)	(179.806)
3.05	Resultado Bruto	93.822	110.432	100.993
3.06	Despesas/Receitas Operacionais	(84.092)	(101.759)	(90.152)
3.06.01	Com Vendas	(47.477)	(46.566)	(49.287)
3.06.02	Gerais e Administrativas	(23.301)	(24.329)	(25.421)
3.06.03	Financeiras	(11.982)	(21.209)	(13.788)
3.06.03.01	Receitas Financeiras	23.644	26.426	21.671
3.06.03.02	Despesas Financeiras	(35.626)	(47.635)	(35.459)
3.06.03.02.01	Despesas financeiras capital de giro	(19.873)	(10.492)	(24.301)
3.06.03.02.02	Outras despesas financeiras	(15.753)	(37.143)	(11.158)
3.06.04	Outras Receitas Operacionais	0	0	0
3.06.05	Outras Despesas Operacionais	(1.332)	(9.655)	(1.656)
3.06.06	Resultado da Equivalência Patrimonial	0	0	0
3.07	Resultado Operacional	9.730	8.673	10.841
3.08	Resultado Não Operacional	0	0	(3.259)
3.08.01	Receitas	0	0	5.923
3.08.02	Despesas	0	0	(9.182)
3.09	Resultado Antes Tributação/Participações	9.730	8.673	7.582
3.10	Provisão para IR e Contribuição Social	(150)	(489)	(3.069)
3.11	IR Diferido	(26.251)	(773)	(1.237)
3.12	Participações/Contribuições Estatutárias	44	(32)	(25)
3.12.01	Participações	44	(32)	(25)
3.12.02	Contribuições	0	0	0
3.13	Reversão dos Juros sobre Capital Próprio	0	0	0
3.14	Part. de Acionistas Não Controladores	0	0	0
3.15	Lucro/Prejuízo do Período	(16.627)	7.379	3.251
	NÚMERO AÇÕES, EX-TESOURARIA (Mil)	47.401	47.401	47.401
	LUCRO POR AÇÃO (Reais)		0,15567	0,06859
	PREJUÍZO POR AÇÃO (Reais)	(0,35077)		

01.01 - IDENTIFICAÇÃO

1 - CÓDIGO CVM	2 - DENOMINAÇÃO SOCIAL	3 - CNPJ
00531-2	MUNDIAL SA - PRODUTOS DE CONSUMO	88.610.191/0001-54

09.01 - DEMONSTRAÇÃO DO FLUXO DE CAIXA CONSOLIDADO - METODO INDIRETO (Reais Mil)

1 - CÓDIGO	2 - DESCRIÇÃO	3 - 01/01/2009 a 31/12/2009	4 - 01/01/2008 a 31/12/2008	5 - 01/01/2007 a 31/12/2007
4.01	Caixa Líquido Atividades Operacionais	44.081	34.112	0
4.01.01	Caixa Gerado nas Operações	3.751	44.947	0
4.01.01.01	Resultado líquido do exercício	(16.627)	7.379	0
4.01.01.02	Provisão para devedores duvidosos	300	354	0
4.01.01.03	Ajuste por obsolescência de estoques	(260)	(14)	0
4.01.01.04	Atualização de partes relacionadas	(22.543)	(24.532)	0
4.01.01.05	Imposto de renda e contribuição social d	27.908	(2.650)	0
4.01.01.06	Provisões diversas ativas	495	639	0
4.01.01.07	Depreciação, amortização e exaustão	13.823	25.228	0
4.01.01.08	Atualização de impostos e contribuições	9.269	21.542	0
4.01.01.09	Imposto de renda e contrib social diferi	(1.604)	3.184	0
4.01.01.10	Prêmio de debêntures	2.350	6.574	0
4.01.01.11	Provisão sobre salários e ordenados	23	(228)	0
4.01.01.12	Atualização de empréstimos e financiame	(2.850)	8.628	0
4.01.01.13	Provisões diversas passivas	(747)	(3.547)	0
4.01.01.14	Provisões contingenciais	2.339	2.390	0
4.01.01.15	Variação Cambial - Clientes	2.118	0	0
4.01.01.16	Variação Cambial - Partes relacionadas	0	0	0
4.01.01.17	Variação Cambial - Fornecedores	116	0	0
4.01.01.18	Provisão para perdas em Investimentos	25	0	0
4.01.01.19	Juros a Receber sobre vendas de Ativo	(10.384)	0	0
4.01.02	Variações nos Ativos e Passivos	40.330	(10.835)	0
4.01.02.01	Clientes	(6.672)	(12.233)	0
4.01.02.02	Títulos descontadas	3.935	(136)	0
4.01.02.03	Provisão para devedores duvidosos	(500)	(615)	0
4.01.02.04	Saque exportação	(3.650)	2.699	0
4.01.02.05	Títulos a receber	6.559	3.664	0
4.01.02.06	Estoque	(5.291)	(5.583)	0
4.01.02.07	Partes relacionadas	2.990	5.624	0
4.01.02.08	Imposto de renda e cont. social diferido	10	68	0
4.01.02.09	Outras contas a receber	20.526	(9.634)	0
4.01.02.10	Fornecedores	5.898	(4.058)	0
4.01.02.11	Impostos e Contribuições	38.321	(13.668)	0
4.01.02.12	Salários e ordenados	1.107	19	0
4.01.02.13	Partes relacionadas	0	0	0
4.01.02.14	Provisões para contingenciais	(9.670)	(7.040)	0
4.01.02.15	Imposto de renda e cont.social diferido	616	(120)	0
4.01.02.16	Outras Contas a Pagar	(13.849)	30.178	0
4.01.03	Outros	0	0	0
4.02	Caixa Líquido Atividades de Investimento	(70.361)	(40.085)	0
4.02.01	Investimentos	(13.359)	9	0

01.01 - IDENTIFICAÇÃO

1 - CÓDIGO CVM	2 - DENOMINAÇÃO SOCIAL	3 - CNPJ
00531-2	MUNDIAL SA - PRODUTOS DE CONSUMO	88.610.191/0001-54

09.01 - DEMONSTRAÇÃO DO FLUXO DE CAIXA CONSOLIDADO - METODO INDIRETO (Reais Mil)

1 - CÓDIGO	2 - DESCRIÇÃO	3 -01/01/2009 a 31/12/2009	4 -01/01/2008 a 31/12/2008	5 -01/01/2007 a 31/12/2007
4.02.02	Imobilizado	(11.718)	(16.281)	0
4.02.03	Estorno reserva de reavaliação	0	(81)	0
4.02.04	Intangíveis	(562)	(23.732)	0
4.02.05	Patrim Líquido negativo control Avamiler	(35.768)	0	0
4.02.06	Resultado da controlada Avamiler	(8.954)	0	0
4.03	Caixa Líquido Atividades Financiamento	18.701	(3.500)	0
4.03.01	Empréstimos e financiamentos	27.128	9.513	0
4.03.02	Debêntures a pagar	(8.268)	(11.405)	0
4.03.03	Juros de capital próprio propostos	0	(1.728)	0
4.03.04	Participação de acionistas não controlad	(159)	120	0
4.04	Varição Cambial s/ Caixa e Equivalentes	(2.063)	672	0
4.05	Aumento(Redução) de Caixa e Equivalentes	(9.642)	(8.801)	0
4.05.01	Saldo Inicial de Caixa e Equivalentes	24.208	33.009	0
4.05.02	Saldo Final de Caixa e Equivalentes	14.566	24.208	0

01.01 - IDENTIFICAÇÃO

1 - CÓDIGO CVM 00531-2	2 - DENOMINAÇÃO SOCIAL MUNDIAL SA - PRODUTOS DE CONSUMO	3 - CNPJ 88.610.191/0001-54
---------------------------	--	--------------------------------

10.01 - DEMONSTRAÇÃO DAS MUTAÇÕES DO PATRIMÔNIO CONSOLIDADO LÍQUIDO DE 01/01/2009 A 31/12/2009 (Reais Mil)

1 - CÓDIGO	2 - DESCRIÇÃO	3 - CAPITAL SOCIAL	4 - RESERVAS DE CAPITAL	5 - RESERVAS DE REAVALIAÇÃO	6 - RESERVAS DE LUCRO	7 - LUCROS/ PREJUÍZOS ACUMULADOS	8 - AJUSTES DE AVALIAÇÃO PATRIMONIAL	9 - TOTAL PATRIMÔNIO LÍQUIDO
5.01	Saldo Inicial	28.794	0	115.090	1.915	0	725	146.524
5.02	Ajustes de Exercícios Anteriores	0	0	0	0	0	0	0
5.03	Saldo Ajustado	28.794	0	115.090	1.915	0	725	146.524
5.04	Lucro / Prejuízo do Período	0	0	0	0	(60.850)	0	(60.850)
5.05	Destinações	0	0	0	0	0	0	0
5.05.01	Dividendos	0	0	0	0	0	0	0
5.05.02	Juros sobre Capital Próprio	0	0	0	0	0	0	0
5.05.03	Outras Destinações	0	0	0	0	0	0	0
5.06	Realização de Reservas de Lucros	0	0	0	0	0	0	0
5.07	Ajustes de Avaliação Patrimonial	0	0	0	0	0	(1.730)	(1.730)
5.07.01	Ajustes de Títulos e Valores Mobiliários	0	0	0	0	0	(1.730)	(1.730)
5.07.02	Ajustes Acumulados de Conversão	0	0	0	0	0	0	0
5.07.03	Ajustes de Combinação de Negócios	0	0	0	0	0	0	0
5.08	Aumento/Redução do Capital Social	0	0	0	0	0	0	0
5.09	Constituição/Realização Reservas Capital	0	0	0	0	0	0	0
5.10	Ações em Tesouraria	0	0	0	0	0	0	0
5.11	Outras Transações de Capital	0	0	0	0	0	0	0
5.12	Outros	215	0	(3.701)	(367)	3.021	0	(832)
5.12.01	Realização da reserva de reavaliação líq	0	0	(3.021)	0	3.021	0	0
5.12.02	Ajuste tributário reserva de reavaliação	0	0	(680)	0	0	0	0
5.12.03	Capital Social Controlada Avamiller	215	0	0	0	0	0	0
5.12.04	Lucro não realizado nos estoques	0	0	0	(367)	0	0	0
5.13	Saldo Final	29.009	0	111.389	1.548	(57.829)	(1.005)	83.112

01.01 - IDENTIFICAÇÃO

1 - CÓDIGO CVM	2 - DENOMINAÇÃO SOCIAL	3 - CNPJ
00531-2	MUNDIAL SA - PRODUTOS DE CONSUMO	88.610.191/0001-54

10.02 - DEMONSTRAÇÃO DAS MUTAÇÕES DO PATRIMÔNIO CONSOLIDADO LÍQUIDO DE 01/01/2008 A 31/12/2008 (Reais Mil)

1 - CÓDIGO	2 - DESCRIÇÃO	3 - CAPITAL SOCIAL	4 - RESERVAS DE CAPITAL	5 - RESERVAS DE REAVALIAÇÃO	6 - RESERVAS DE LUCRO	7 - LUCROS/ PREJUÍZOS ACUMULADOS	8 - AJUSTES DE AVALIAÇÃO PATRIMONIAL	9 - TOTAL PATRIMÔNIO LÍQUIDO
5.01	Saldo Inicial	28.794	0	121.040	15.897	0	0	165.731
5.02	Ajustes de Exercícios Anteriores	0	0	0	0	(27.258)	0	(27.258)
5.03	Saldo Ajustado	28.794	0	121.040	15.897	(27.258)	0	138.473
5.04	Lucro / Prejuízo do Período	0	0	0	0	7.379	0	7.379
5.05	Destinações	0	0	0	0	0	0	0
5.05.01	Dividendos	0	0	0	0	0	0	0
5.05.02	Juros sobre Capital Próprio	0	0	0	0	0	0	0
5.05.03	Outras Destinações	0	0	0	0	0	0	0
5.06	Realização de Reservas de Lucros	0	0	0	(13.909)	13.909	0	0
5.07	Ajustes de Avaliação Patrimonial	0	0	0	0	0	725	725
5.07.01	Ajustes de Títulos e Valores Mobiliários	0	0	0	0	0	0	0
5.07.02	Ajustes Acumulados de Conversão	0	0	0	0	0	0	0
5.07.03	Ajustes de Combinação de Negócios	0	0	0	0	0	0	0
5.08	Aumento/Redução do Capital Social	0	0	0	0	0	0	0
5.09	Constituição/Realização Reservas Capital	0	0	0	0	0	0	0
5.10	Ações em Tesouraria	0	0	0	0	0	0	0
5.11	Outras Transações de Capital	0	0	0	0	0	0	0
5.12	Outros	0	0	(5.950)	(73)	5.970	0	(53)
5.12.01	Realização da reserva de reavaliação líq	0	0	(5.897)	0	5.897	0	0
5.12.02	Estorno reserva reavaliação líq dos trib	0	0	(53)	0	0	0	(53)
5.12.03	Lucro não realizado nos estoques	0	0	0	(73)	73	0	0
5.13	Saldo Final	28.794	0	115.090	1.915	0	725	146.524

01.01 - IDENTIFICAÇÃO

1 - CÓDIGO CVM	2 - DENOMINAÇÃO SOCIAL	3 - CNPJ
00531-2	MUNDIAL SA - PRODUTOS DE CONSUMO	88.610.191/0001-54

10.03 - DEMONSTRAÇÃO DAS MUTAÇÕES DO PATRIMÔNIO CONSOLIDADO LÍQUIDO DE 01/01/2007 A 31/12/2007 (Reais Mil)

1 - CÓDIGO	2 - DESCRIÇÃO	3 - CAPITAL SOCIAL	4 - RESERVAS DE CAPITAL	5 - RESERVAS DE REAVALIAÇÃO	6 - RESERVAS DE LUCRO	7 - LUCROS/ PREJUÍZOS ACUMULADOS	8 - AJUSTES DE AVALIAÇÃO PATRIMONIAL	9 - TOTAL PATRIMÔNIO LÍQUIDO
5.01	Saldo Inicial	28.794	0	69.223	8.683	0	0	106.700
5.02	Ajustes de Exercícios Anteriores	0	0	0	0	0	0	0
5.03	Saldo Ajustado	28.794	0	69.223	8.683	0	0	106.700
5.04	Lucro / Prejuízo do Período	0	0	0	0	3.251	0	3.251
5.05	Destinações	0	0	0	7.191	(9.225)	0	(2.034)
5.05.01	Dividendos	0	0	0	0	0	0	0
5.05.02	Juros sobre Capital Próprio	0	0	0	0	(2.034)	0	(2.034)
5.05.03	Outras Destinações	0	0	0	7.191	(7.191)	0	0
5.05.03.01	Reserva Legal	0	0	0	161	(161)	0	0
5.05.03.02	Reserva para Orçamento de Capital	0	0	0	7.030	(7.030)	0	0
5.06	Realização de Reservas de Lucros	0	0	0	0	0	0	0
5.07	Ajustes de Avaliação Patrimonial	0	0	0	0	0	0	0
5.07.01	Ajustes de Títulos e Valores Mobiliários	0	0	0	0	0	0	0
5.07.02	Ajustes Acumulados de Conversão	0	0	0	0	0	0	0
5.07.03	Ajustes de Combinação de Negócios	0	0	0	0	0	0	0
5.08	Aumento/Redução do Capital Social	0	0	0	0	0	0	0
5.09	Constituição/Realização Reservas Capital	0	0	0	0	0	0	0
5.10	Ações em Tesouraria	0	0	0	0	0	0	0
5.11	Outras Transações de Capital	0	0	0	0	0	0	0
5.12	Outros	0	0	51.817	23	5.974	0	57.814
5.12.01	Baixa da reserva por alienação de ativo	0	0	(686)	0	0	0	(686)
5.12.02	Realização da reserva de Reavaliação Líq	0	0	(5.997)	0	5.997	0	0
5.12.03	Reavaliação líquida efeitos Tributários	0	0	58.500	0	0	0	58.500
5.12.04	Lucro não Realizado nos Estoques	0	0	0	23	(23)	0	0
5.13	Saldo Final	28.794	0	121.040	15.897	0	0	165.731

01.01 - IDENTIFICAÇÃO

1 - CÓDIGO CVM	2 - DENOMINAÇÃO SOCIAL	3 - CNPJ
00531-2	MUNDIAL SA - PRODUTOS DE CONSUMO	88.610.191/0001-54

11.01 - DEMONSTRAÇÃO DO VALOR ADICIONADO CONSOLIDADO (Reais Mil)

1 - CÓDIGO	2 - DESCRIÇÃO	3 - 01/01/2009 a 31/12/2009	4 - 01/01/2008 a 31/12/2008	5 - 01/01/2007 a 31/12/2007
6.01	Receitas	385.537	396.748	0
6.01.01	Vendas Mercadorias, Produtos e Serviços	379.733	395.749	0
6.01.02	Outras Receitas	5.843	1.353	0
6.01.03	Receitas refs. à Constr. Ativos Próprios	0	0	0
6.01.04	Provisão/Rev. Créds. Liquidação Duvidosa	(39)	(354)	0
6.02	Insumos Adquiridos de Terceiros	(265.011)	(235.127)	0
6.02.01	Custos Prods., Mercs. e Servs. Vendidos	(186.030)	(171.348)	0
6.02.02	Materiais-Energia-Servs Terceiros-Outros	(78.981)	(63.779)	0
6.02.03	Perda/Recuperação de Valores Ativos	0	0	0
6.02.04	Outros	0	0	0
6.03	Valor Adicionado Bruto	120.526	161.621	0
6.04	Retenções	(13.655)	(25.249)	0
6.04.01	Depreciação, Amortização e Exaustão	(13.655)	(25.249)	0
6.04.02	Outras	0	0	0
6.05	Valor Adicionado Líquido Produzido	106.871	136.372	0
6.06	Vlr Adicionado Recebido em Transferência	10.707	25.653	0
6.06.01	Resultado de Equivalência Patrimonial	0	0	0
6.06.02	Receitas Financeiras	36.968	26.426	0
6.06.03	Outros	(26.261)	(773)	0
6.07	Valor Adicionado Total a Distribuir	117.578	162.025	0
6.08	Distribuição do Valor Adicionado	117.578	162.025	0
6.08.01	Pessoal	39.931	47.451	0
6.08.01.01	Remuneração Direta	33.628	41.175	0
6.08.01.02	Benefícios	1.524	1.855	0
6.08.01.03	F.G.T.S.	4.779	4.421	0
6.08.01.04	Outros	0	0	0
6.08.02	Impostos, Taxas e Contribuições	44.172	58.033	0
6.08.02.01	Federais	31.871	39.921	0
6.08.02.02	Estaduais	11.914	17.593	0
6.08.02.03	Municipais	387	519	0
6.08.03	Remuneração de Capitais de Terceiros	49.853	49.057	0
6.08.03.01	Juros	47.310	47.635	0
6.08.03.02	Aluguéis	2.543	1.422	0
6.08.03.03	Outras	0	0	0
6.08.04	Remuneração de Capitais Próprios	(16.378)	7.484	0
6.08.04.01	Juros sobre o Capital Próprio	0	0	0
6.08.04.02	Dividendos	0	0	0
6.08.04.03	Lucros Retidos / Prejuízo do Exercício	(16.339)	7.452	0
6.08.04.04	Part. Não Controladores Lucros Retidos	(39)	32	0
6.08.05	Outros	0	0	0

00531-2 MUNDIAL SA - PRODUTOS DE CONSUMO 88.610.191/0001-54

12.01 - PARECER DOS AUDITORES INDEPENDENTES - SEM RESSALVA

MUNDIAL S.A. – PRODUTOS DECONSUMO

**Parecer dos Auditores Independentes
sobre os exercícios findos em
31 de dezembro de 2009 e 2008**

Aos Diretores e Acionistas da

MUNDIAL S.A. – PRODUTOS DE CONSUMO

São Paulo - SP

1. Examinamos os balanços patrimoniais, individuais e consolidados da **MUNDIAL S.A. – PRODUTOS DE CONSUMO**, levantados em 31 de dezembro de 2009 e 2008 e as respectivas demonstrações, individuais e consolidadas, do resultado, das mutações do patrimônio líquido, dos fluxos de caixa e do valor adicionado correspondentes aos exercícios findos naquelas datas, elaboradas sob a responsabilidade de sua Administração. Nossa responsabilidade é expressar opinião sobre essas demonstrações contábeis.
2. Nossos exames foram conduzidos de acordo com as normas de auditoria aplicáveis no Brasil e compreenderam: **a)** o planejamento dos trabalhos, considerando a relevância dos saldos, volume de transações e o sistema contábil e de controles internos da Companhia; **b)** a constatação, com base em testes, das evidências e dos registros que suportam os valores e as informações contábeis divulgadas; e **c)** a avaliação das práticas e das estimativas contábeis mais representativas adotadas pela Administração da Companhia, bem como da apresentação das demonstrações contábeis consolidadas tomadas em conjunto.
3. Em nossa opinião, as demonstrações contábeis referidas no parágrafo 1 acima representam adequadamente, em todos os aspectos relevantes, a posição patrimonial e financeira, individual e consolidada, da **MUNDIAL S.A. – PRODUTOS DE CONSUMO**, em 31 de dezembro de 2009 e 2008, o resultado de suas operações, as mutações de seu patrimônio líquido, os seus fluxos de caixa e os valores adicionados nas operações, individuais e consolidados, referentes aos exercícios findos naquelas datas, de acordo com as práticas contábeis adotadas no Brasil.

00531-2

MUNDIAL SA - PRODUTOS DE CONSUMO

88.610.191/0001-54

12.01 - PARECER DOS AUDITORES INDEPENDENTES - SEM RESSALVA

4. Conforme comentado na Nota Explicativa 1(b) às demonstrações contábeis, a Companhia ainda apresenta uma situação patrimonial e financeira que requer forte gestão administrativa e, além disso, possui créditos a receber de empresa relacionada no valor de R\$ 243.410 mil (R\$ 223.858 mil em 31 de dezembro de 2008) demonstrado no ativo não circulante, cuja recuperação é incerta, tendo em vista a situação patrimonial e financeira daquela empresa, que apresenta capital de giro negativo e passivo a descoberto (patrimônio líquido negativo). Estes fatores são indicativos de que a continuidade normal das operações da Companhia depende do êxito das medidas relacionadas pela Administração na referida Nota Explicativa. Neste sentido, as demonstrações contábeis para o exercício findo em 31 de dezembro de 2009 foram elaboradas de acordo com as práticas contábeis adotadas no Brasil, aplicáveis a empresas em regime normal de operações, não incluindo qualquer ajuste em virtude dessas incertezas.
5. Conforme mencionado na Nota Explicativa 19 (b), a Companhia foi considerada excluída do Programa de Recuperação Fiscal - REFIS, que, entre outras exigências, requer a manutenção da pontualidade na liquidação das obrigações tributárias correntes das empresas. Essa exclusão foi judicialmente contestada pela Companhia, que obteve na justiça medida liminar que assegura sua manutenção no referido Programa, considerando a existência de documentação comprobatória da liquidação desses tributos.
6. As demonstrações contábeis da controlada Laboratório Avamiller Ltda., utilizadas para a elaboração das demonstrações consolidadas, foram examinadas por outros auditores independentes que emitiram parecer em 20 de maio de 2010, sem ressalvas e com parágrafo de ênfase referente à continuidade daquela empresa.
7. Conforme mencionado na Nota Explicativa 8, a Companhia possui créditos tributários adquiridos de terceiros, reconhecidos no ativo não circulante, para os quais o reconhecimento definitivo, no entanto, depende de decisão judicial em processo que está em andamento. Os advogados da Companhia entendem que existem efetivas possibilidades de obtenção de decisão favorável. Em garantia da realização destes créditos, a Companhia possui um imóvel, cujo valor efetivo de realização, no caso de execução da garantia, ainda não foi determinado pela Companhia, conforme comentado na referida Nota.

SERVIÇO PÚBLICO FEDERAL

CVM - COMISSÃO DE VALORES MOBILIÁRIOS

DFP - Demonstrações Financeiras Padronizadas

EMPRESA COMERCIAL, INDUSTRIAL E OUTRAS

Legislação Societária

DATA-BASE - 31/12/2009

00531-2

MUNDIAL SA - PRODUTOS DE CONSUMO

88.610.191/0001-54

12.01 - PARECER DOS AUDITORES INDEPENDENTES - SEM RESSALVA

São Paulo, 14 de maio de 2010.



CRC Nº 2SP013002/O-3

Clóvis Ailton Madeira

CT CRC Nº 1SP106895/T/PR/S/RS

00531-2

MUNDIAL SA - PRODUTOS DE CONSUMO

88.610.191/0001-54

13.01 - RELATÓRIO DA ADMINISTRAÇÃO

MUNDIAL S.A. - PRODUTOS DE CONSUMO
Companhia Aberta
CNPJ 88.610.191/0001-54

RELATÓRIO DA ADMINISTRAÇÃO ÀS
DEMONSTRAÇÕES CONTÁBEIS
DE 31 DE DEZEMBRO DE 2009

1. Mensagem da Administração

Prezados acionistas

Atendendo às disposições legais e estatutárias, a administração da Mundial S.A. – Produtos de Consumo submete à apreciação dos Senhores o Relatório da Administração e as Demonstrações Contábeis da Companhia, referentes ao exercício social de 2009.

O início de 2009 foi marcado pelo elevado grau de incerteza a respeito da situação econômica presente nos países desenvolvidos e dos possíveis impactos no cenário doméstico. O receio de uma provável contaminação no desempenho da economia brasileira foi refletido nos indicadores de confiança, impactando diretamente nas instituições financeiras, principais responsáveis pelo financiamento de curto prazo, assim como também na confiança do consumidor, preocupado com a forte queda do nível de emprego no decorrer dos primeiros meses do ano.

Mesmo num cenário bastante adverso, a Mundial deu segmento ao processo de expansão direcionada aos negócios ligados a produtos de consumo. Em maio de 2009, a Companhia adquiriu o Laboratório Avamiller Ltda., finalizando uma operação que iniciou em 2008, com a aquisição da marca de esmaltes Impala, do Laboratório Avamiller de Cosméticos Ltda.

A aquisição da Avamiller pela Mundial S.A. visa explorar a sinergia existente no negócio de cuidados pessoais, ratificando sua estratégia de fortalecer a sua atuação no segmento de produtos de consumo.

Os resultados positivos desta estratégia já podem ser observados através do crescimento do Lucro Bruto acumulado da Avamiller no 2º sem/09, no montante de R\$ 5.712 mil, ante um Prejuízo Bruto acumulado do 1º sem/09, no montante de R\$ 103 mil, o que representa uma variação positiva de R\$ 5.815 mil, em apenas 6 meses de operação.

A retração no crédito, aliada à contração da demanda nos mercados internacionais, contribuíram para a retração nas vendas nos mercados externos. Ainda assim, a Mundial manteve a sua presença nos principais mercados onde atua, gerando cerca de 9% de suas receitas através da exportação.

Percebendo a gravidade do cenário econômico, a administração da Companhia implementou um programa drástico de redução/renegociação de custos, denominado **Vigilantes do Custo**. Através

00531-2

MUNDIAL SA - PRODUTOS DE CONSUMO

88.610.191/0001-54

13.01 - RELATÓRIO DA ADMINISTRAÇÃO

deste programa foram efetuados cortes de despesas, investimentos e renegociações com credores que resultaram numa economia de caixa da ordem de R\$ 20 milhões até dezembro de 2009. Dentre as medidas tomadas destacam-se:

- Renegociação da amortização e do prêmio das debêntures privadas, emitidas em março de 2006, resultando num alongamento considerável do prazo de pagamento, com redução de 50% no descaixe mensal.
- Renegociação da amortização de empréstimos, representando uma desoneração do caixa no exercício superior a R\$ 8 milhões.
- Eliminação de despesas correntes, na ordem de R\$ 500 mil mensais.
- Postergação de investimentos, no importe de R\$ 5 milhões.
- Adesão ao Programa de Parcelamento Fiscal – REFIS, criado pela Lei nº. 11.941/2009, com o aproveitamento dos correspondentes benefícios de utilização dos créditos decorrentes de prejuízos fiscais, base negativa de contribuição social sobre o lucro, redução de multas, juros e encargos sociais, cujos impactos na Companhia podem ser observados na nota explicativa 18.

2. Perfil

A Mundial S/A - Produtos de Consumo, com sede localizada no Estado de São Paulo, é uma empresa de capital aberto, constituída em abril de 1896, resultado da incorporação da Zivi S/A Cutelaria e das operações da Eberle S/A. A reunião dos negócios destas duas empresas resultou numa nova companhia, com novos campos de ação e voltada para desenvolvimento de suas marcas, tanto no Brasil quanto no exterior. A controladora Mundial possui dois parques industriais, localizados nas cidades de Gravataí e Caxias do Sul, no estado do Rio Grande do Sul, e um em Guarulhos, no estado de São Paulo, onde opera a planta de esmaltes, através de sua controlada, o Laboratório Avamiller Ltda.

A Unidade de Gravataí atua no segmento de Produtos de Consumo, produzindo produtos voltados para a linha de cuidados pessoais de uso profissional e doméstico. São tesouras, alicates para cutículas e unhas, cortadores e pinças que têm presença certa nas mãos das pessoas que exigem qualidade, design e segurança. Atualmente esta unidade conta com 961 funcionários ativos e representa 37% do faturamento da Mundial.

A Unidade de Caxias do Sul atua no segmento Fashion, produzindo elementos decorativos para confecções sob a marca Eberle, com uma infinidade de aviamentos para a indústria da confecção/moda, com mais de 60% de participação no mercado nacional. Seus produtos e serviços acompanham as tendências internacionais. Seu parque industrial conta com uma das maiores instalações de galvanoplastia automatizada do país, onde são produzidos mais de 400 milhões de peças por mês, entre botões, ilhoses, enfeites e fivelas. Atualmente esta unidade conta com 890 funcionários ativos e representa 63% do faturamento da Mundial.

00531-2

MUNDIAL SA - PRODUTOS DE CONSUMO

88.610.191/0001-54

13.01 - RELATÓRIO DA ADMINISTRAÇÃO

2.1. **Missão:** Gerenciamos nossas marcas, desenvolvendo e comercializando produtos com qualidade e design diferenciado, atendendo globalmente o mercado consumidor e industrial.

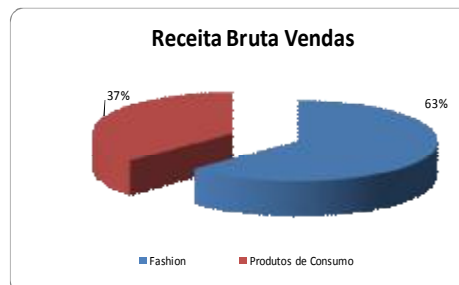
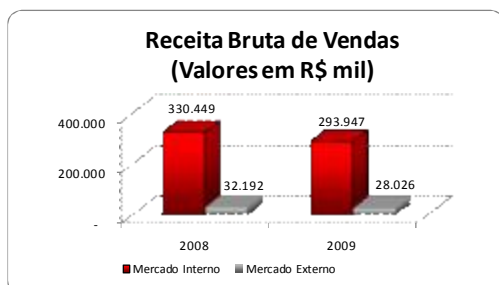
2.2. **Visão:** Ser uma empresa globalizada, com destacada atuação nos principais mercados, financeiramente saudável, gerenciando e comercializando produtos e serviços com marcas desejadas e valiosas.

2.3. **Valores:** Perseverança, Ousadia, Criatividade

3. A Mundial e os seus números

3.1. Receita bruta de vendas e serviços

No exercício de 2009, conforme demonstrado no gráfico, a Companhia sofreu uma redução de 11% na receita bruta no mercado nacional e de 13% no mercado externo, tomando-se como base o exercício de 2008.



A participação sobre a receita bruta do segmento de Produtos de Consumo foi de 37%, tendo apresentado uma redução de 5% em relação ao exercício anterior, o que representa muito pouco diante das dificuldades apresentadas no cenário econômico mundial.

O segmento Fashion representa 63% da receita bruta total, tendo apresentado uma redução de 14% quando comparado ao exercício de 2008. O segmento da moda foi o que mais se ressentiu com a crise de confiança do consumidor, aliado a um forte ajuste dos estoques, motivado pelas dificuldades de captação de recursos para o capital de giro e dos altos índices de estoques ao final de 2008.

Receita Bruta de Vendas	2009	%RB	2008	%RB	Var %
Produtos de Consumo	118.979	37%	125.309	35%	-5%
Mercado Interno	99.448		102.777		
Mercado Externo	19.531		22.532		
Fashion	202.994	63%	237.332	65%	-14%
Mercado Interno	194.499		227.672		
Mercado Externo	8.495		9.660		
Total Receita Bruta de Vendas	321.973	100%	362.641	100%	-11%

00531-2

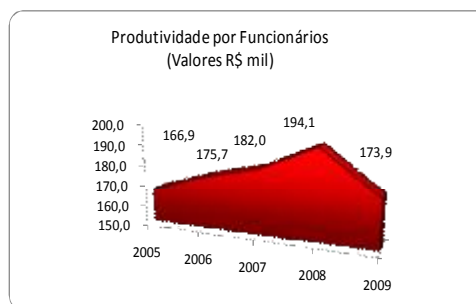
MUNDIAL SA - PRODUTOS DE CONSUMO

88.610.191/0001-54

13.01 - RELATÓRIO DA ADMINISTRAÇÃO

3.2. Produtividade

A produtividade medida pela receita total sobre o número de funcionários ativos teve uma redução de 10% no ano de 2009, quando comparada ao exercício anterior.



4. Resultado operacional e EBTIDA

Companhia apresentou em 2009, redução no resultado operacional de 20% em relação ao ano de 2008. O resultado do EBITDA de 2009 quando comparado ao mesmo período de 2008 apresentou um redução de 30%.

	2009		2008		VAR %
		% RL		% RL	
Receita Líquida	251.779		286.539		-12%
Lucro operacional bruto Produtos de Consumo	39.130	16%	40.092	14%	-2%
Lucro operacional bruto Fashion	40.713	16%	60.093	21%	-32%
Lucro Operacional Bruto	79.843	32%	100.185	35%	-20%
Despesas Operacionais	(56.641)	-22%	(72.066)	-25%	-21%
Comerciais	(37.030)	-15%	(41.243)	-14%	-10%
Administrativas	(18.683)	-7%	(21.210)	-7%	-12%
Outras Desp. e Rec. Operacionais	(928)	0%	(9.613)	-3%	-90%
Resultado Operac. antes desp. financeiras, equivalência patrimonial.	23.202	9%	28.119	10%	-17%
Depreciação e amortização	13.227		23.800		
EBITDA	36.429	14%	51.919	18%	-30%

Abaixo, evidenciamos a reconciliação do EBITDA com o lucro líquido, de acordo com o Ofício-Circular/CVM/SNC/SEP nº 01/2006.

00531-2

MUNDIAL SA - PRODUTOS DE CONSUMO

88.610.191/0001-54

13.01 - RELATÓRIO DA ADMINISTRAÇÃO

Reconciliação da EBITDA com o lucro líquido

	2009	2008	%
Resultado societário	(25.288)	7.452	-439%
(-) Imposto de renda e contribuição social	26.897	1.353	1888%
(-) Depreciação e amortização operacional	13.227	23.800	-44%
(-) Resultado financeiro	20.968	20.616	2%
(-) Equivalencia patrimonial e provisão para perda	625	(1.302)	-148%
EBITDA	36.429	51.919	-30%

5. Perspectivas para 2010

Fashion

Para o ano de 2010, a Companhia continuará a investir no desenvolvimento de suas coleções, buscando cada vez mais um estreitamento na sua relação com o consumidor, seus hábitos de consumo e aprimorar a tradução das macrotendências mundiais de moda para o mercado doméstico e externo visando, assim, aumentar o grau de acerto das coleções e, conseqüentemente, sua rentabilidade.

Produtos de Consumo

A aquisição do Laboratório Avamiller (Avamiller) marca um ponto de inflexão na curva relativa ao processo de reorganização das atividades da Mundial. Até então, o processo de reestruturação da Companhia centrou seu foco na alienação ou encerramento de negócios não rentáveis ou com baixas perspectivas de crescimento. A aquisição da Impala associada à reorganização das atividades da Divisão de Produtos de Consumo, resultou na criação da Divisão de cuidados Pessoais, que busca dar maior foco à este segmento, onde tem-se verificado o maior potencial de crescimento. Face a estas alterações, a Divisão de Produtos de Consumo passou a ser segmentada da seguinte forma: Cuidados Pessoais (**Personal Care**) e Utilidades Domésticas (**Gourmet & Cutelaria**).

00531-2 MUNDIAL SA - PRODUTOS DE CONSUMO 88.610.191/0001-54

13.01 - RELATÓRIO DA ADMINISTRAÇÃO

6. Balanço Social

Neste ano, a Companhia deu continuidade à política de direcionar atividades sociais e de responsabilidade social aos colaboradores do grupo, seus dependentes e comunidade.

Projeto Pescar: Em 2009 formaram-se 21 jovens em Caxias do Sul, sendo 13 no curso de iniciação profissional em instrumentação e qualidade e 08 no curso de iniciação profissional em embelezamento pessoal. Em Gravataí formaram-se 31 jovens, sendo 15 no curso de iniciação profissional em serviços logísticos e 16 no curso de iniciação profissional em embelezamento pessoal. Participam deste projeto, adolescentes entre 15 e 18 anos, em situação de vulnerabilidade social.

Programa de Qualidade de Vida: A Mundial em parceria com a Unimed Nordeste vem realizando atividades voltadas à prevenção de doenças e promoção à saúde. Este programa consiste em educar os funcionários que apresentam algum problema de saúde e que tenham dificuldades na compreensão da patologia e na adesão ao tratamento proposto.

Desenvolvendo Pessoas: a Mundial sempre trabalhou para atrair, reter e desenvolver talentos, por esta razão desenvolve as seguintes atividades:

PDM - Programa de Desenvolvimento Mundial: Treinamentos internos, com o objetivo de treinar e desenvolver os funcionários, voltados para as competências da Companhia.

Idiomas: Convênio com instituições para desenvolvimento da língua inglesa e espanhola, in company. A Companhia subsidia 50% do valor negociado pela empresa com a escola.

Treinamentos In Company: treinamentos técnicos, voltados para a necessidade de cada fábrica.

Estágios para funcionários: a Companhia tem a preocupação que seus funcionários sintam-se motivados, assim proporciona estágio não remunerado para os funcionários concluírem seus estudos ou conhecerem mais a área de atuação.

Recrutamento Interno: Identificar talentos internos, promovendo oportunidades, desafios e incentivando o desenvolvimento dos nossos funcionários, bem como estimular os gestores a priorizar o aproveitamento interno antes da contratação externa.

Acompanhamento dos novos funcionários: acompanhamento no período de experiência para que o funcionário seja integrado na companhia.

Auxílio a Entidades: Algumas entidades locais são favorecidas mensalmente com a doação de alimentos e materiais de manutenção e conservação. A captação dos recursos junto aos colaboradores ocorre com descontos autorizados em folha de pagamento, sendo o valor repassado direto aos fornecedores das mercadorias. Outra forma de auxílio às entidades é a destinação de materiais e produtos arrecadados em diversas campanhas, como é o caso da Campanha do Agasalho que já é tradição na Companhia e a Campanha do Alimento.

Ações Ambientais: Diversas ações são desenvolvidas, dentro da política da Companhia, no que tange à preservação, manutenção e renovação do meio ambiente, como por exemplo:

ETE: Estação de Tratamento de Efluentes Físico-Químicos;
CIMA: Comissão Interna do Meio Ambiente,

00531-2

MUNDIAL SA - PRODUTOS DE CONSUMO

88.610.191/0001-54

13.01 - RELATÓRIO DA ADMINISTRAÇÃO

Reflorestamento: Plantio de mudas de eucaliptos e pinus para produção e geração de energia e vapor em suas unidades fabris. Na sede campestre da unidade de Caxias do Sul foram plantadas 1.500 árvores no ano de 2009.

Análise e implantação de postos de monitoramento,
Coleta Seletiva de Lixo.

Também foi propiciado aos colaboradores e comunidade o acesso a informações relevantes, através da "Semana Interna da Qualidade e Segurança".

Atividades de Esporte e Lazer: Diversas atividades são desenvolvidas visando a integração e o desenvolvimento dos colaboradores e seus dependentes. Dentre essas atividades a Companhia mantém o CTG (Centro de Tradições Gaúchas) Sinuelo, do qual participam colaboradores, seus dependentes e também a comunidade. Nas atividades esportivas, os interessados participaram de torneios internos e externos, tendo como ponto forte, as competições do SESI.

7. Auditores Independentes

Com intuito de atender à instrução CVM nº 381/2003, comunicamos que a Directa Auditores, prestadora dos serviços de auditoria externa à Companhia, não prestou serviços não relacionados à auditoria externa durante o exercício de 2009.

A política da Companhia na contratação de serviços não relacionados à auditoria externa junto aos auditores independentes fundamenta-se nos princípios que preservam a independência do auditor.

Agradecimentos

A Administração da Companhia agradece aos seus colaboradores, aos fornecedores e instituições financeiras, pela credibilidade e confiança e aos acionistas e conselheiros, pelo apoio nas decisões que vêm sendo tomadas.

A Administração

00531-2 MUNDIAL SA - PRODUTOS DE CONSUMO 88.610.191/0001-54

14.01 - NOTAS EXPLICATIVAS

MUNDIAL S.A. – PRODUTOS DE CONSUMO

Notas explicativas às demonstrações contábeis em 31 de dezembro de 2009 e 2008 (Em reais mil, exceto quando indicado)

1. CONTEXTO OPERACIONAL

a) Atividades desenvolvidas

As atividades da Companhia são divididas em dois grandes segmentos:

Produtos de consumo: têm por objeto a fabricação e a comercialização de produtos de cutelaria, ferramentas e artigos similares, a importação e exportação destes produtos, inclusive matérias-primas e equipamentos.

Fashion: têm por objeto a industrialização e comercialização de pertences metálicos para indústrias de confecção, calçados de couro e plásticos, artigos metálicos de adorno, artigos e componentes metálicos e plásticos para a indústria, fundição de metais ferrosos e matrizes para estamparia e injeção plástica ou metálica.

A companhia adquiriu a participação integral em 2009, no Laboratório Avamiller Ltda. (Avamiller), com sede em Guarulhos – SP, que atua no segmento de esmaltes e outros itens de beleza pessoal, e também a participação integral na Mundial Inc., com sede em Walpole, Massachusetts – EUA, que atua na comercialização e distribuição dos Produtos de Consumo e Fashion, juntamente com a controlada Mundial Argentina.

A Companhia atua ainda, na produção e comercialização de motores, através da controlada Eberle Equipamentos e Processos S.A..

b) Situação patrimonial e financeira

A Companhia apresentou, em 31 de dezembro de 2009, resultado operacional positivo antes e após o resultado financeiro e capital de giro negativo, conforme demonstrado:

00531-2 MUNDIAL SA - PRODUTOS DE CONSUMO 88.610.191/0001-54

14.01 - NOTAS EXPLICATIVAS

	Controladora		Consolidado	
	2009	2008	2009	2008
Lucro operacional antes do resultado das participações em controladas e do resultado financeiro	23.202	28.119	21.712	29.882
Resultado operacional	1.609	8.805	9.730	8.673
Capital de giro	(77.715)	(47.605)	(85.546)	(27.933)

A companhia ainda possui importantes desafios a serem superados para a normal continuidade operacional, dentre estes esta a discussão relacionada à liquidação de tributos federais e com as conseqüências que poderão advir, nos termos descritos na Nota 19, bem como as dificuldades na realização de contas a receber de empresas ligadas.

Desta forma a normal continuidade operacional da Companhia está fortemente ligada à superação dos aspectos acima descritos e à manutenção dos programas de recuperação iniciados em 1993, que foram impulsionados pelo advento do REFIS em 1999, do PAES e do REFAZ II em 2003 e pelo processo de capitalização realizado em dezembro de 2003, bem como pela manutenção das ações objeto do Planejamento Estratégico da Companhia e pelo Refis 2009, instituído pela Lei 11.941/2009.

2. APRESENTAÇÃO DAS DEMONSTRAÇÕES CONTÁBEIS

As demonstrações contábeis foram elaboradas de acordo com as práticas contábeis adotadas no Brasil, as quais abrangem a legislação societária, os pronunciamentos, as orientações e as interpretações emitidas pelo Comitê de Pronunciamentos Contábeis.

Na elaboração das demonstrações contábeis já estão consideradas as alterações na legislação societária, introduzidas pela Lei nº 11.638, de 28 de dezembro de 2007 e pela Lei nº 11.941, de 27 de maio de 2009, as quais modificaram a Lei 6.404/76 (Lei das S.A.), de 15 de dezembro de 1976, buscando aproximação no sentido da harmonização das práticas contábeis adotadas no Brasil aos padrões contábeis internacionais (IFRS) derivados das normas emitidas pelo International Accounting Standard Board (IASB). A Companhia adotou a data de 31 de dezembro de 2008 como data de transição para as mudanças introduzidas pelas novas normas, assim, os valores apresentados nas demonstrações contábeis de 2009 e 2008 são comparativos.

00531-2 MUNDIAL SA - PRODUTOS DE CONSUMO 88.610.191/0001-54

14.01 - NOTAS EXPLICATIVAS

3. DEMONSTRAÇÕES CONTÁBEIS CONSOLIDADAS

As principais práticas adotadas na consolidação são:

- Eliminação dos saldos das contas entre a controladora e as empresas controladas;
- Eliminação dos investimentos da controladora nas empresas controladas;
- Eliminação dos lucros não realizados nas empresas controladas;
- Destaque nos balanços patrimoniais e nas demonstrações de resultado da parcela correspondente à participação de acionistas não controladores.
- As receitas e as despesas das controladas são incluídas nas demonstrações contábeis consolidadas a partir da data de aquisição.

As demonstrações financeiras consolidadas compreendem os saldos e transações da Sociedade e das seguintes controladas diretas e indiretas:

	% de participação	
	Direta	Indireta
Eberle Equipamentos e Processos S.A.	100,00	
Eberle Agropastoril S.A.	100,00	
Monte Magré S.A.	100,00	
Mundial Inc. (c)	100,00	
Companhia Florestal Zivi-Hercules	99,74	
Mundial Europa (a)	90,00	
Laboratório Avamiller Ltda. (b)	99,00	1,00
Mundial Argentina S.A.(a)	96,91	3,09
Mundial Asia (a)		100,00
Eberle Bellini S.A.		99,88

- Empresas controladas no exterior
- Investimento adquirido em 31 de maio de 2009.
- Investimento adquirido em 04 de agosto de 2009.

A conciliação entre os valores da controladora e do consolidado é a seguinte:

	Patrimônio Líquido		Resultado do Exercício	
	2009	2008	2009	2008
Controladora	119.248	146.946	(25.288)	7.452
Lucro não realizado nos estoques	(368)	(422)	(293)	(73)
Patrimônio Líquido negativo da controlada Avamiller	(35.768)	-		
Resultado da controlada Avamiller	-	-	8.954	-
Consolidado	83.112	146.524	(16.627)	7.379

00531-2	MUNDIAL SA - PRODUTOS DE CONSUMO	88.610.191/0001-54
---------	----------------------------------	--------------------

14.01 - NOTAS EXPLICATIVAS

A aquisição das controladas Avamiller e Mundial Inc. ocorreu em 31 de maio de 2009 e 04 de agosto de 2009, respectivamente, sendo que os resultados destas controladas para o período de 01/01/2009 a 30/05/2009 e de 01/01/2009 a 03/08/2009, respectivamente, estão refletidos diretamente no patrimônio líquido da Companhia. Desta forma, para fins de permitir uma melhor leitura e interpretação das demonstrações do resultado consolidado, foi elaborada a demonstração "pro-forma" do resultado para 31/12/2009, considerando as operações de 12 meses para todas as empresas consolidadas, com suas devidas eliminações.

Resultado consolidado pro-forma:

	31/12/2009
Receita bruta de vendas e serviços	395.859
Impostos e devoluções	(90.555)
Receita líquida de vendas e serviços	305.304
Custos de vendas e serviços	(208.336)
Lucro bruto	96.968
Despesas operacionais	
Com vendas	(50.494)
Gerais e administrativas	(26.039)
Remuneração dos administradores	(2.100)
Outras despesas operacionais	(1.024)
	(79.657)
Lucro operacional antes do resultado das participações em controladas e do resultado financeiro	17.311
Resultado financeiro	
Receitas financeiras	23.678
Despesas financeiras-giro	(21.811)
Outras despesas financeiras	(17.553)
	(15.686)
Lucro operacional antes do imposto de renda e da contribuição social	1.625
Imposto de renda e contribuição social	(26.402)
Participação dos minoritários	44
Lucro líquido do exercício	(24.733)

00531-2 MUNDIAL SA - PRODUTOS DE CONSUMO 88.610.191/0001-54

14.01 - NOTAS EXPLICATIVAS

4. SUMÁRIO DAS PRINCIPAIS PRÁTICAS CONTÁBEIS

a) Clientes

Os saldos de clientes são registrados pelo valor faturado, incluídos os respectivos impostos.

As contas a receber de clientes no mercado externo estão atualizadas com base nas taxas de câmbio vigente na data das demonstrações contábeis.

A provisão para devedores duvidosos é calculada com base nas perdas avaliadas como prováveis, cujo montante é considerado suficiente para cobrir perdas na realização das contas a receber.

b) Estoques

Os estoques são demonstrados ao custo médio das compras ou produção, inferior aos custos de reposição ou aos valores de realização. A Companhia analisa mensalmente a obsolescência dos estoques e eventual constituição de provisão é realizada quando necessária.

As importações em andamento são demonstradas ao custo acumulado de cada importação.

c) Demais ativos circulantes e não circulantes

Os demais ativos circulantes e não circulantes são apresentados ao valor de custo ou de realização, incluindo, quando aplicável, rendimentos, variações nas taxas de câmbio e variações monetárias auferidas.

d) Investimentos

Os investimentos em empresas controladas são avaliados pelo método de equivalência patrimonial, reduzidos da provisão para perdas. O resultado da avaliação tem como contrapartida uma conta de resultado operacional e de variação cambial no Patrimônio Líquido, quando aplicável, ou, quando decorrente de reavaliação de bens, uma conta de reserva de reavaliação reflexa cuja realização ocorre proporcionalmente à da controlada, através da depreciação ou baixa dos ativos reavaliados.

e) Imobilizado

- A Companhia adota como procedimento revisar o saldo do imobilizado para verificação de possíveis perdas consideradas permanentes, sempre que eventos ou mudanças de circunstâncias indiquem que o valor contábil de um ativo ou grupo de ativos possa não ser recuperado. Quando for o caso, o valor recuperável é calculado para verificar perda, a qual é reconhecida pelo montante em que o valor contábil do ativo ultrapassar o valor recuperável.

- Reavaliação de bens do imobilizado, efetuada com base em avaliação realizada por peritos independentes.

- A depreciação é calculada pelo método linear, com base na vida útil estimada dos bens, conforme taxas descritas na Nota 11.

00531-2

MUNDIAL SA - PRODUTOS DE CONSUMO

88.610.191/0001-54

14.01 - NOTAS EXPLICATIVAS

f) Intangível

Os bens classificados no intangível consistem em marcas e softwares, contabilizados pelo custo de aquisição e amortizados de acordo com o período de utilização econômica do ativo, às alíquotas descritas na nota 12.

g) Passivos circulante e não circulante

São demonstrados por valores conhecidos ou calculáveis, acrescidos, quando aplicável, dos correspondentes encargos, das variações cambiais e das variações monetárias incorridas.

h) Imposto de Renda e Contribuição Social

São calculadas de acordo com a legislação tributária vigente, sendo o imposto de renda e adicional de imposto de renda à alíquota de 25% e a contribuição social à alíquota de 9%, compensado de prejuízos fiscais e base negativa da contribuição social, limitados a 30% do lucro real apurado a cada exercício.

O imposto de renda e a contribuição social diferidos (ativo), decorrentes de prejuízos fiscais, base negativa da contribuição social e diferenças temporárias para fins fiscais, foram constituídos baseados em estudos que revelam expectativa de lucros tributáveis futuros e em conformidade com a Instrução da CVM nº 371 de 27 de junho de 2002.

A Companhia e suas controladas elaboraram suas demonstrações financeiras com base no RTT – Regime Tributário de Transição, em conformidade com a Lei nº 11941/09 (anteriormente Medida Provisória no 449/08) para apuração do imposto de renda e contribuição social relativo ao exercício encerrado em 31 de dezembro de 2009.

i) Transações em moedas estrangeiras

Os ativos e passivos monetários em moedas estrangeiras são convertidos para a moeda funcional (R\$) com base nas taxas de câmbio vigentes na data das demonstrações contábeis. Os ganhos e perdas decorrentes da atualização cambial são reconhecidos como receitas ou despesas financeiras no resultado, conforme sua competência.

j) Instrumentos financeiros

Os instrumentos financeiros não derivativos da Companhia incluem caixa e contas correntes bancárias, aplicações financeiras de liquidez imediata e não imediata e empréstimos e financiamentos de curto e longo prazo.

A companhia classifica seus ativos e passivos financeiros de acordo com o pronunciamento CPC 14, sob as categorias de: disponível para venda, mantidos até o vencimento e empréstimos e recebíveis,

A classificação depende da finalidade para a qual os instrumentos financeiros foram adquiridos, sendo que a Companhia determina a classificação no seu reconhecimento inicial.

00531-2

MUNDIAL SA - PRODUTOS DE CONSUMO

88.610.191/0001-54

14.01 - NOTAS EXPLICATIVAS

k) Instrumentos financeiros derivativos

A Companhia reconhece os derivativos pelo valor justo na data do contrato e são, subseqüentemente, remensurados, ao seu valor justo e suas variações reconhecidas no resultado.

Os derivativos mantidos pela Companhia têm a finalidade de proteger eventuais exposições que possa ter em decorrência dos riscos nos quais ela está exposta, sem fins especulativos (Nota 15).

l) Provisão para contingências

As provisões registradas pela Companhia foram constituídas com base no julgamento dos seus assessores jurídicos, em montante considerado suficiente para cobrir as perdas dos processos em andamento, avaliadas como perda provável.

m) Resultado

É apurado em conformidade com o regime contábil de competência. A receita e o custo decorrente de venda de produtos e serviços são reconhecidos quando todos os riscos e benefícios inerentes ao produto são transferidos para o comprador e os serviços são efetivamente prestados.

n) Uso de estimativas

As demonstrações contábeis da Companhia e de suas controladas incluem estimativas referentes à seleção de vidas úteis do ativo imobilizado, provisão para riscos de crédito, provisões necessárias para passivos contingentes, determinações de provisões para imposto de renda, análise de realização de ativos, entre outros. Quando do desfecho das transações envolvendo estimativas, os valores reais podem diferir dos saldos contabilizados, devido à subjetividade inerente ao processo de sua determinação.

5. CAIXA E EQUIVALENTE A CAIXA

As aplicações financeiras reconhecidas no circulante e não circulante estão registradas aos valores de custo acrescidas dos rendimentos auferidos até a data do balanço, não excedendo aos seus respectivos valores de mercado. Estão demonstradas como segue:

00531-2 MUNDIAL SA - PRODUTOS DE CONSUMO 88.610.191/0001-54

14.01 - NOTAS EXPLICATIVAS

	Controladora		Consolidado	
	2009	2008	2009	2008
Bancos	759	4.297	4.081	6.219
Aplicações financeiras	7.429	12.185	10.946	18.562
	8.188	16.482	15.027	24.781
Saldo de curto prazo	7.727	15.909	14.566	24.208
Saldo de longo prazo	461	573	461	573
	8.188	16.482	15.027	24.781

As aplicações são representadas por Certificados de Depósito Bancário (CDBs), remunerados a taxas que variam de 100% a 102 % do CDI, classificadas pela Companhia na modalidade mantidas para venda.

As aplicações financeiras descritas acima estão atreladas aos empréstimos financeiros mencionados na Nota 14.

6. ESTOQUES

	Controladora		Consolidado	
	2009	2008	2009	2008
Mercadorias	3.650	3.944	5.018	3.980
Matérias-primas	8.186	9.113	9.339	9.482
Produtos em elaboração	5.208	5.359	5.520	5.386
Produtos acabados	3.760	3.685	13.666	9.144
	20.804	22.101	33.543	27.992

00531-2

MUNDIAL SA - PRODUTOS DE CONSUMO

88.610.191/0001-54

14.01 - NOTAS EXPLICATIVAS

7. PARTES RELACIONADAS

Controladora	Contas a receber por vendas	Ativo por mútuo e conta corrente	Passivo por mútuo e conta corrente	Compra de produtos e serviços	Venda de produtos e serviços	Receitas financeiras
Hercules S.A - Fábrica de Talheres	-	243.410	-	-	-	23.043
Eberle Equipamentos	3	1.259	-	-	13	231
Mundial Argentina	3.736	1.683	-	-	6.154	-
Mundial Inc.	-	-	65	-	2.298	-
Avamiller	-	5.155	-	-	-	-
Monte Magré S.A.	-	-	509	-	-	-
Mundial Europa	37	20	-	-	-	-
Eberle Agropastoril S.A.	-	-	2.329	-	-	-
Cia. Florestal Zivi e Hercules	-	1.221	-	-	-	-
Outras Empresas	-	-	5.928	-	78	-
Saldo em 31 de dezembro de 2009	3.776	252.748	8.831	-	8.543	23.274
Hercules S.A - Fábrica de Talheres	-	223.858	-	-	-	25.364
Eberle Equipamentos	4	6.656	-	2	-	746
Mundial Argentina	3.523	2.250	-	-	5.375	-
Monte Magré S.A.	-	258	-	-	-	-
Mundial Europa	49	27	-	-	-	-
Eberle Agropastoril S.A.	-	-	2.335	-	-	-
Cia. Florestal Zivi e Hercules	-	1.221	-	-	-	-
Outras Empresas	-	-	6.009	-	-	-
Saldo em 31 de dezembro de 2008	3.576	234.270	8.344	2	5.375	26.110

Consolidado	Saldo ativo por mútuo e conta corrente	Receitas financeiras
Hercules S.A - Fábrica de Talheres	243.410	23.043
Outras Empresas	2.967	-
Saldo em 31 de dezembro de 2009	246.377	23.043
Hercules S.A - Fábrica de Talheres	223.858	25.364
Outras Empresas	2.966	-
Saldo em 31 de dezembro de 2008	226.824	25.364

As transações comerciais entre as partes relacionadas são efetuadas por valores usuais de mercado.

00531-2

MUNDIAL SA - PRODUTOS DE CONSUMO

88.610.191/0001-54

14.01 - NOTAS EXPLICATIVAS

8. CRÉDITOS TRIBUTÁRIOS

Refere-se a créditos tributários adquiridos de terceiros, os quais são objeto de ação judicial para sua respectiva validação.

Em garantia da transação, a Companhia recebeu um imóvel, que seria adjudicado caso restasse impossibilitada a utilização dos referidos créditos.

O processo está em fase de liquidação de sentença, com decisão proferida reconhecendo a existência do crédito em questão. Neste momento foi designada perícia para prosseguir com a apuração do valor do crédito. Os assessores jurídicos da Companhia entendem que o êxito no referido processo é provável, e desta forma, a mesma poderá vir a utilizar o crédito.

A Companhia não determinou o efetivo valor de realização do imóvel dado em garantia, por entender que o valor relativo aos créditos tributários será realizado.

9. CRÉDITO JUDICIAL COM TERCEIROS

A Mundial S.A. (anteriormente denominada Eberle S.A.) e Zivi S.A. (posteriormente incorporada pela Mundial S.A.) eram controladoras diretas nas empresas Edlo S.A. - Produtos Médicos e Expresso Javali Ltda..

Durante os anos de 1991 e 1992, os controladores indiretos da Eberle e Zivi, denominados Backhaus Administração e Participação Ltda. e Elece Administração e Participações Ltda., promoveram alterações societárias em holdings intermediárias que detinham participação indireta nas duas primeiras empresas e que culminaram com a alienação dos investimentos na Edlo e Javali para a Backhaus, resultando em um valor a receber hoje em aberto na Mundial S.A., no total de R\$ 18.833.

No sentido de reverter ditas alterações societárias, um dos cotistas da Elece ajuizou ação, que foi julgada procedente. Atualmente a administração está em negociações para obter o adequado retorno ao "status quo" original, buscando o melhor retorno financeiro possível, bem como recebimento dos valores em aberto.

00531-2

MUNDIAL SA - PRODUTOS DE CONSUMO

88.610.191/0001-54

14.01 - NOTAS EXPLICATIVAS

10. PARTICIPAÇÕES EM CONTROLADAS

	Eberle Equipamentos	Avamiller	Mundial Argentina	Mundial Inc.	Monte Magré S.A.	Mundial Europa	Eberle Agropastori I S.A.	Cia. Florestal Zivi Hercules S.A.	Total	
									2009	2008
Capital Social	7.337	50	8.078	348	5.293	19	1.270	833		
Patrimônio Líquido (Passivo a descoberto)	19.052	(35.768)	2.476	2.164	35.754	(514)	3.440	(1.221)		
% de Participação	100,00%	99,00%	96,91%	100,00%	100,00%	90,00%	100,00%	99,74%		
Lucro líquido (prejuízo)	(133)	8.954	(544)	175	(70)	(51)	(23)	-		
Ações ou quotas possuídas (milhares)	5.991	99	1.744	200	4.361	450	1.042	310		
Movimentação dos investimentos										
Saldo inicial:										
Pelo valor patrimonial ajustado	19.531	-	4.410	-	35.824	-	3.463	-	63.228	
Provisão para perda em investimentos	-	-	-	-	-	(538)	-	(1.217)	(1.755)	
	19.531		4.410		35.824	(538)	3.463	(1.217)	61.473	59.369
Aumento de capital										
Aquisição de investimento		-		2.088					2.088	-
Ágio na aquisição de investimentos		13.360		-					13.360	-
Variação Cambial de controladas	(346)		(1.483)	(99)	-	121	-	-	(1.807)	802
Resultado da equivalência patrimonial	(133)		(529)	175	(69)	-	(23)		(579)	1.361
Provisão para perda em investimentos	-		-	-	-	(46)	-	-	(46)	(59)
Participação em controladas	19.052	13.360	2.398	2.164	35.755	(463)	3.440	(1.217)	74.489	61.473
Provisão para perda em investimentos						463		1.217	1.680	1.755
Saldo ajustado Participação em controladas	19.052	13.360	2.398	2.164	35.755	-	3.440	-	76.169	63.228

O ágio apurado na aquisição da controlada Laboratório Avamiller Ltda. está fundamentado na expectativa de rentabilidade futura.

00531-2 MUNDIAL SA - PRODUTOS DE CONSUMO 88.610.191/0001-54

14.01 - NOTAS EXPLICATIVAS

11. IMOBILIZADO

	Taxas anuais de depreciação %		Controladora		Consolidado	
	2009	2008	2009	2008	2009	2008
Terrenos	-	-	71.263	71.263	105.173	105.030
Prédios	2,5	4	81.893	81.170	98.363	96.969
Máquinas e equipamentos	4,5	10	152.456	146.875	157.293	148.477
Ferramentas	4,6	10	32.561	31.362	32.812	31.604
Instalações	4,4	10	19.499	18.480	19.958	19.078
Computadores e periféricos	12,5	20	12.812	12.767	13.243	12.974
Outros	11,7	10 a 20	22.409	25.063	25.458	26.797
Depreciações	-	-	(148.336)	(136.906)	(158.033)	(144.627)
			244.557	250.074	294.267	296.302

As contas do ativo imobilizado incluem R\$ 103.127 de reavaliações líquidas das depreciações acumuladas na controladora e R\$ 25.148 no consolidado, efetuadas nos anos de 2003 e 2007.

Conforme faculta o CPC nº 13 de 05 de dezembro de 2008, a Administração da Companhia decidiu por manter a reavaliação remanescente de seu ativo imobilizado, realizando-a de acordo com os critérios vigentes antes da promulgação da Lei nº 11.638/07.

A Companhia durante o exercício de 2009 efetuou a revisão da vida útil dos seus ativos imobilizados e dos ativos imobilizados de suas controladas, conforme permitido pelo CPC 13 - Adoção Inicial da Lei nº 11.638/07, que passaram a ser depreciados por novas taxas. O efeito dessa mudança, no montante de R\$ 10.828 na controladora e de R\$ 840 em suas controladas, foi reconhecido no exercício de 2009.

Em 2009, a Companhia e suas controladas efetuaram análise nos seus ativos imobilizados conforme determinado pela Deliberação CVM 527, que aprovou o CPC 01 - Redução ao Valor Recuperável de Ativos, e não foram constatados valores que poderiam estar acima do valor recuperável.

A movimentação da reavaliação ocorrida em 2003 e 2007, registrados na contabilidade, está abaixo apresentada:

00531-2 MUNDIAL SA - PRODUTOS DE CONSUMO 88.610.191/0001-54

14.01 - NOTAS EXPLICATIVAS

	2007		2003	
Valor de mercado	135.342	175.189		
Custo original, líquido de depreciação	(86.940)	(28.953)		
Reavaliação	48.402	146.236		
Imposto de renda e contribuição social diferidos	(4.702)	(44.107)		
Reavaliação líquida dos efeitos tributários	43.700	102.129		
Movimentação da reserva de reavaliação:	Controladora		Consolidado	
	2009	2008	2009	2008
Valor de mercado	316.299	316.299	316.299	316.299
Custo original, líquido de depreciação	(115.893)	(115.893)	(115.893)	(115.893)
Reavaliação	200.406	200.406	200.406	200.406
Depreciação	(58.703)	(54.436)	(58.703)	(54.436)
Outras baixas	(38.576)	(38.576)	(38.576)	(38.576)
Saldo Reavaliação	103.127	107.394	103.127	107.394
Saldo Reavaliação controladas	25.148	25.308	25.148	25.308
Imposto de renda e contribuição social diferidos	(48.810)	(48.810)	(48.810)	(48.810)
Depreciação	18.988	18.262	18.988	18.262
Outras baixas	12.936	12.936	12.936	12.936
Saldo Imposto de renda e contribuição social diferidos	(16.886)	(17.612)	(16.886)	(17.612)
Reavaliação líquida dos efeitos tributários	111.389	115.090	111.389	115.090

12. INTANGÍVEL

	Taxas anuais de amortização	Controladora		Consolidado	
	%	2009	2008	2009	2008
Marcas		24.387	23.905	24.497	23.953
Software	20	9.298	9.281	9.298	9.281
Amortização acumulada		(8.962)	(8.893)	(8.962)	(8.893)
		24.723	24.293	24.833	24.341

O valor registrado na rubrica marcas corresponde à aquisição da marca Impala em 2008, do Laboratório Avamiller Ltda..

Esta operação foi concretizada a valor justo de mercado e as análises dos valores de recuperação não indicam a necessidade de reconhecer perdas permanentes na recuperação do saldo do intangível.

00531-2 MUNDIAL SA - PRODUTOS DE CONSUMO 88.610.191/0001-54

14.01 - NOTAS EXPLICATIVAS

13. IMPOSTO DE RENDA E CONTRIBUIÇÃO SOCIAL

A Companhia registrou Imposto de Renda e Contribuição Social diferidos, para refletir efeitos fiscais futuros, atribuídos às diferenças temporárias e reserva de reavaliação.

(a) A composição dos tributos diferidos ativos e passivos apresenta-se como segue:

	Controladora		Consolidado	
	2009	2008	2009	2008
Ativo				
Imposto de renda diferido sobre adições temporárias	1.132	2.472	1.132	2.473
Imposto de renda diferido sobre reavaliações/exclusões temporárias	5.181	26.617	6.423	27.283
Contribuição social diferida sobre adições temporárias	407	447	407	447
Contribuição social diferida sobre reavaliação/exclusões temporárias	1.544	7.228	1.801	7.478
	8.264	36.764	9.763	37.681
Passivo				
Imposto de renda diferido sobre reavaliação/exclusões temporárias	26.158	26.838	28.562	29.288
Contribuição social diferida sobre reavaliação/exclusões temporárias	9.418	9.662	10.282	10.544
	35.576	36.500	38.844	39.832

(b) O imposto de renda e a contribuição social são calculados com base nas alíquotas oficiais e são demonstrados como segue:

00531-2 MUNDIAL SA - PRODUTOS DE CONSUMO 88.610.191/0001-54

14.01 - NOTAS EXPLICATIVAS

	Controladora		Consolidado	
	2.009	2.008	2.009	2.008
Lucro acumulado antes do imposto de renda e da contribuição social	1.609	8.805	9.730	8.673
Equivalência patrimonial	579	(1.361)	-	-
Provisão para perda em investimentos	46	59	-	-
	2.234	7.503	9.730	8.673
Alíquota combinada de imposto de renda e contribuição social	34%	34%	34%	34%
Imposto de renda e contribuição social alíquota nominal	(760)	(2.551)	(3.308)	(2.949)
Adições e reversões temporárias	1.379	2.196	1.379	2.196
Realização da reserva de reavaliação	(2.414)	(2.706)	(2.610)	(3.596)
Outras adições/exclusões permanentes líquidas	5.636	7.678	8.230	8.432
Imposto de renda e contribuição social períodos anteriores	-	-	-	45
Prejuízo fiscal base negativa ganhos futuros	(3.841)	(4.617)	(3.841)	(4.617)
Imposto de renda e contribuição social sobre o resultado	0	(0)	(150)	(489)
Realização da ativação prejuízo fiscal base negativa sobre exclusões e adições temporárias	(5.823)	(4.543)	(5.822)	(4.246)
Estorno da ativação de prejuízo fiscal base negativa	(30.941)	-	(31.499)	-
Prejuízo fiscal e base negativa ativado sobre reserva de reavaliação	8.264	-	9.378	-
Realização de IRPJ e CSLL sobre reserva de reavaliação	1.603	3.190	1.692	3.473
Imposto de renda e contribuição social diferidos	(26.897)	(1.353)	(26.251)	(773)
Saldo de imposto de renda e contribuição social demonstrados no resultado	(26.897)	(1.353)	(26.401)	(1.262)

A Companhia mantinha o prejuízo fiscal a base negativa de contribuição social levantados até dezembro de 2008 ativados, por ocasião do parcelamento da Lei nº 11.941/2009, esse montante foi utilizado para liquidar parte do passivo tributário da Companhia, gerando um prejuízo de R\$ 30.941, com o estorno da ativação do prejuízo fiscal e base negativa da contribuição social.

14. EMPRÉSTIMOS E FINANCIAMENTOS

a) Os empréstimos e financiamentos captados no mercado estão reconhecidos no passivo circulante e não circulante. Referem-se basicamente a captações de recursos, atualizados no mercado interno pelo CDI (Certificados de Depósito Interbancário) acrescido de spread. Todos os contratos estão atualizados e reconhecidos até 31 de dezembro de 2009 a valor de mercado, sendo que as aplicações financeiras mencionadas na Nota 5 estão atreladas aos empréstimos aqui descritos.

SERVIÇO PÚBLICO FEDERAL

CVM - COMISSÃO DE VALORES MOBILIÁRIOS

DFP - Demonstrações Financeiras Padronizadas

EMPRESA COMERCIAL, INDUSTRIAL E OUTRAS

Legislação Societária

DATA-BASE - 31/12/2009

00531-2

MUNDIAL SA - PRODUTOS DE CONSUMO

88.610.191/0001-54

14.01 - NOTAS EXPLICATIVAS

	2009	2008	2009	2008
Empréstimos	115.858	111.765	142.459	112.044
ACC- Adiantamento de contrato de câmbio	6.425	4.996	-	4.996
Arrendamento mercantil	1.001	1.852	1.001	1.852
Finame	-	-	1.078	1.368
	123.284	118.613	144.538	120.260
			-	
Saldo de curto prazo	111.662	104.340	132.221	104.961
Saldo de longo prazo	11.622	14.273	12.317	15.299
	123.284	118.613	144.538	120.260

Os empréstimos e financiamentos estão assim compostos:

Empréstimos e Financiamentos Modalidade	Encargos	Prazo	Garantias	Controladora		Consolidado	
				2009	2008	2009	2008
Capital de giro - CCB	Menor 100% do CDI e maior CDI + 1,00% a.m.	Até 30 meses	Duplicatas, CCB's, NP's, Penhor Mercantil e aval	72.944	65.178	77.822	65.178
Capital de giro - Conta Vinculada	Menor CDI + 0,75% a.m maior CDI + 1,00% a.m.	Até 5 meses	Duplicatas, e aval	18.830	13.297	30.685	13.297
Capital de giro -CCE- NCE	Menor 134% do CDI e maior pré 1,74% a.m.	4 meses	Duplicatas, CDB's e aval	23.234	25.044	23.234	25.044
Adiantamento de contrato de câmbio	Var. cambial + taxa pré de 6,8% a 8,25% a.a.	12 meses	Duplicatas MI + a própria exportação	6.425	4.987	6.425	4.987
Capital de Giro	Variação cambial + 0,95% a.m.	5 meses	Duplicatas, e aval	846	2.358	846	2.358
Arrendamento Mercantil	Menor taxa 0,57% e maior 1,39% a.m.	Até 36 meses	-	1.005	1.852	1.237	1.852
Capital de giro - CCB	Menor 100% + 0,80% a.m	6 meses	-	-	-	3.211	-
Derivativo - Swap	-	-	-	-	5.897	-	5.897
Capital de Giro	Taxa 7,75% a.a	-	-	-	-	-	280
Finame	Taxa 0,99% a.a	Até 48 meses	-	-	-	1.078	1.367
				123.284	118.613	144.538	120.260

b) O endividamento e o resultado das operações são afetados significativamente pelo fator de risco de mercado de taxa de câmbio (dólar norte-americano). Em 31 de dezembro de 2009, a exposição líquida pode ser assim demonstrada:

Modalidade	Controladora		Consolidado	
	2009	2008	2009	2008
Derivativos - Swap	-	(2.460)	-	(2.460)
Adiantamento de câmbio	(6.969)	(8.434)	(6.969)	(9.190)
Fornecedor	(807)	(662)	(743)	(719)
Passivo vinculado ao US\$	(7.776)	(11.556)	(7.712)	(12.369)
Aplicação financeira	-	2.863	-	2.863
Clientes	8.854	13.179	6.249	11.122
Mútuo	1.683	2.277	-	-
Ativo vinculado ao US\$	10.537	18.319	6.249	13.985
Exposição líquida	2.761	6.763	(1.463)	1.616

00531-2

MUNDIAL SA - PRODUTOS DE CONSUMO

88.610.191/0001-54

14.01 - NOTAS EXPLICATIVAS

15. INSTRUMENTOS FINANCEIROS E GERENCIAMENTO DE RISCO

Conforme política da Companhia, o resultado financeiro deve ser oriundo da geração de caixa do negócio e não de ganho de mercado financeiro. Portanto, considera que a utilização de derivativos deve ser apenas para proteger eventuais exposições que possa ter em decorrência dos riscos nos quais ela está exposta, sem fins especulativos.

Com o objetivo de reduzir o custo financeiro das operações de capital de giro, a companhia contratou no exercício de 2008, operações com derivativos no montante de US\$ 2,4 milhões. Como consequência da desvalorização do real perante o dólar norte-americano, registrou-se os prejuízos que são detalhados nos tópicos que seguem:

- A Companhia realizou um desarme nas operações de derivativos em 2009 e reconheceu durante o exercício um prejuízo de R\$ 3.436, somado ao montante que já havia registrado 31 de dezembro em 2008, no valor de R\$ 5.842.
- Em dezembro de 2009, a Companhia quitou uma das operações de Swap que mantinha junto às instituições financeiras, restando apenas um contrato com encerramento em 05 de fevereiro de 2010.

Para liquidação do prejuízo verificado com os contratos acima descritos, a Companhia realizou um financiamento com Banco HSBC, com vencimento em 36 parcelas e com prazo final em junho de 2012.

16. DEBÊNTURES

a) Debêntures privadas

Em março de 2006 foram subscritas 43.000 debêntures através de emissão privada, com amortização em 48 parcelas mensais iguais e sucessivas, com juros de 6% ao ano e sem correção monetária. No final da amortização as debêntures farão jus, a título de remuneração, a um prêmio calculado sobre a economia gerada pela redução das despesas financeiras de capital de giro. Os juros e o prêmio incidentes sobre as debêntures vêm sendo reconhecidos mensalmente pelo regime de competência. O debenturista possui a opção de decidir no final da amortização de receber o prêmio em moeda nacional ou mediante conversão em ações, sendo que na opção pela conversão em ações, o mesmo terá direito a duas vezes o valor do prêmio. O valor da ação para conversão é de R\$ 2,97.

Em deliberação da reunião do Conselho de Administração, realizada em 08 de junho de 2009, foi definida a repactuação do valor nominal das debêntures no montante de R\$ 10.235, antecipação de pagamento do prêmio calculados até 31 de maio de 2009, no montante de R\$ 16.656, com acréscimo de juros pré-fixados de 1,6360% ao mês sobre principal e prêmio no montante de R\$ 20.874. A amortização será efetuada em 66 parcelas, com vencimento inicial em 15 de junho de 2009 e término em 15 de novembro de 2014.

00531-2

MUNDIAL SA - PRODUTOS DE CONSUMO

88.610.191/0001-54

14.01 - NOTAS EXPLICATIVAS

Movimentação demonstrada como segue:

	Controladora		Consolidado	
	2009	2008	2009	2008
Principal	43.000	43.000	43.000	43.000
Prêmio s/ debêntures	16.656	18.014	16.656	18.014
Juros s/ principal e prêmio	9.245	5.537	9.245	5.537
Debêntures a pagar	68.901	66.551	68.901	66.551
Amortização principal	(34.122)	(29.563)	(34.122)	(29.563)
Amortização prêmio s/ debêntures	(1.304)	-	(1.304)	-
Amortização juros s/ principal e prêmio	(5.431)	(3.585)	(5.431)	(3.585)
Imposto renda s/ amortização juros	(1.189)	(630)	(1.189)	(630)
Saldo debêntures a pagar	26.855	32.773	26.855	32.773
	2009	2008	2009	2008
Saldo de curto prazo	2.673	11.712	2.673	11.712
Saldo de longo prazo	24.182	21.061	24.182	21.061
	26.855	32.773	26.855	32.773

17. IMPOSTOS E CONTRIBUIÇÕES SOCIAIS

-

	Controladora		Consolidado	
	2009	2008	2009	2008
REFIS (Nota 19)	80.418	80.418	80.418	80.418
PAES (Federal/INSS/FNDE) (a)	4.869	72.690	4.869	72.690
REFIS 11.941 (Nota 18)	166.177	-	180.836	-
PIS (b)	7.372	13.597	7.372	13.597
COFINS (b)	33.900	71.417	33.900	71.417
IPI	-	25.518	6.442	25.518
IRPJ	-	3.571	-	3.571
CSLL	-	2.570	-	2.570
INSS	-	6.526	-	6.526
REFAZ - ICMS (c)	133.935	138.208	133.935	138.208
Parcelamento de ICMS	20.102	13.607	26.407	13.607
Parcelamento de FGTS (d)	3.821	5.730	3.821	5.730
Outros parcelamentos (e)	1.356	684	1.356	2.529
Impostos e contribuições	10.115	7.235	12.081	7.466
	462.065	441.771	491.437	443.847
	Controladora		Consolidado	
	2009	2008	2009	2008
Impostos e contribuições				
Saldo curto prazo	41.528	37.700	56.688	38.080
Saldo longo prazo	420.537	404.071	434.749	405.767
	462.065	441.771	491.437	443.847

00531-2

MUNDIAL SA - PRODUTOS DE CONSUMO

88.610.191/0001-54

14.01 - NOTAS EXPLICATIVAS

(a) PAES – Parcelamento Especial

Em julho de 2003, conforme Lei nº 10.684/02, a Companhia aderiu ao PAES, com a inclusão de impostos federais e previdenciários. O parcelamento previa atualização mensal pela variação da Taxa de Juros de Longo Prazo (TJLP) e prazo de pagamento em até 180 meses. A Companhia vinha liquidando seus débitos com recolhimento mensal de R\$ 915.

Com a publicação da Lei nº 11.941/09, a Companhia aderiu ao novo parcelamento, desistindo formalmente do parcelamento especial – PAES. Conforme previsto em Lei, todos os débitos foram atualizados desde sua origem e feitas as devidas reduções de multa, juros e encargos, inclusive com a utilização de prejuízos fiscais e bases negativas previstas em Lei.

A Companhia permanece com o PAES somente para débitos oriundos do Fundo Nacional de Desenvolvimento da Educação – FNDE. Atualmente o recolhimento mensal é de R\$118.

(b) PIS e COFINS

Referem-se compensações efetuadas junto à Secretária da Receita Federal – SRF, pendentes de homologação.

(c) Adesão ao REFAZ - ICMS

Em decorrência da adesão pela Mundial (Zivi/Eberle) ao REFAZ - ICMS, em julho de 2003, a dívida foi parcelada e vem sendo liquidada através de pagamentos mensais. Atualmente o valor consolidado com a Secretaria da Receita Estadual é de R\$ 133.935, atualizado pela TJLP e o recolhimento mensal é de R\$ 671.

(d) Parcelamento de FGTS

Em 31 de dezembro de 2009, a Companhia possuía, junto à Caixa Econômica Federal (CEF), saldo a pagar de FGTS no montante de R\$ 16.205. Conciliando a dívida junto à CEF, foi identificada uma diferença no montante de R\$ 12.384, referente a rescisões efetuadas e pagas pela Companhia diretamente aos funcionários em períodos anteriores. A Companhia apresentou à Caixa Econômica Federal documentação comprobatória do pagamento, ficando no aguardo da devida correção por parte do órgão competente.

(e) Outros parcelamentos

Corresponde a parcelamentos que a Companhia possui com Prefeitura Municipal (IPTU) no montante de R\$ 659, com pagamentos mensais de R\$ 9, Serviço Social da Indústria (SESI) e Serviço Nacional de Aprendizagem Industrial (SENAI), no montante de R\$ 696, com pagamentos mensais de R\$ 34.

00531-2 MUNDIAL SA - PRODUTOS DE CONSUMO 88.610.191/0001-54

14.01 - NOTAS EXPLICATIVAS

18. PARCELAMENTO FEDERAL LEI 11.941/2009

A Companhia e suas controladas aderiram ao parcelamento de seus débitos de impostos federais, inclusive os provenientes do Parcelamento Especial – PAES, e débitos vencidos até 30 de novembro de 2008, através da adesão ao Parcelamento Federal instituído pela Lei nº. 11.941, de 27 de maio de 2009, com as devidas reduções de multa e juros de mora e utilização de prejuízo fiscal e base negativa acumulados até 31 de dezembro de 2008, e com prazo e pagamento do parcelamento em até 180 meses, atualizados pela SELIC.

Nos termos da legislação pertinente, a Companhia tem a obrigação de permanecer adimplente com relação aos pagamentos mensais, como condição essencial à manutenção do parcelamento e o não cumprimento desta obrigação implicará na rescisão do referido parcelamento.

Os efeitos da adesão ao parcelamento previsto na Lei nº 11.941/2009 estão assim demonstrados.

	<u>Controladora</u>	<u>Consolidado</u>
Débitos incluídos	181.899	196.454
Multas, juros e encargos calculados até 30/11/2009	170.307	178.437
Redução conforme previsto na Lei 11.941/2009	(76.051)	(81.056)
Prejuízo Fiscal e Base Negativa	(30.941)	(31.499)
Total de pagamentos efetuados e atualizados até 30/11/2009	<u>(79.037)</u>	<u>(81.500)</u>
Total parcelado	<u>166.177</u>	<u>180.836</u>
Saldo de Curto Prazo	9.948	10.395
Saldo de Longo Prazo	<u>156.229</u>	<u>170.441</u>
	<u>166.177</u>	<u>180.836</u>

A Companhia mantinha o prejuízo fiscal e base negativa acumulados até dezembro de 2008 ativados, com a adesão ao parcelamento, o montante foi utilizado para liquidar saldos de juros e multa de mora dos impostos, nos moldes da legislação vigente, esses montantes foram revertidos gerando um resultado negativo.

Os efeitos registrados no resultado da Companhia e suas controladas após o reconhecimento de todos os benefícios permitidos na Lei 11.941/09 podem ser assim demonstrados:

	<u>Controladora</u>	<u>Consolidado</u>
	<u>31/12/2009</u>	<u>31/12/2009</u>
Efeito líquido de juros, multas e encargos	4.204	18.630
Reversão do Prejuízo Fiscal e Base Negativa (Nota 13)	<u>(30.941)</u>	<u>(31.499)</u>
	<u>(26.737)</u>	<u>(12.869)</u>

00531-2

MUNDIAL SA - PRODUTOS DE CONSUMO

88.610.191/0001-54

14.01 - NOTAS EXPLICATIVAS

19. TRIBUTOS E CONTRIBUIÇÕES SOCIAIS - PROGRAMA DE RECUPERAÇÃO FISCAL

a) A Companhia aderiu ao programa em dezembro de 1999, tendo declarado todos os seus débitos de tributos e contribuições sociais naquela data à Secretaria da Receita Federal - SRF e ao Instituto Nacional de Seguro Social - INSS. As condições mais vantajosas para amortização da dívida e posteriormente normatizadas pela Resolução nº. 004 da SRF, dentre elas o alongamento do prazo de pagamento e a mudança de indexador (SELIC para TJLP), foram fatores determinantes para a adesão ao programa.

Com o ingresso no REFIS, a Companhia passou a quitar os débitos até então vencidos, à razão de 1,2% sobre o faturamento mensal.

Estimando-se que a Companhia venha a crescer à razão de 7% a.a. e ainda que as amortizações ocorram de acordo com os critérios da Resolução CG/REFIS nº. 004, a dívida será amortizada em aproximadamente 500 meses, conforme projeções de crescimento do faturamento e de juros futuros, as quais foram aprovadas pelo Conselho de Administração da Companhia.

Assim, foi calculada uma previsão de pagamento futuro de toda dívida original, com base na estimativa de crescimento do faturamento deduzida da expectativa de juros futuros, resultando num montante a valor presente de R\$ 80.418 (R\$ 3.880 reconhecido no passivo circulante e R\$ 76.538 no passivo não circulante). O saldo contábil da dívida está congelado desde 31 de dezembro de 1999.

Atualmente o recolhimento mensal é de aproximadamente R\$ 327.

O programa estabeleceu ainda, como condição de permanência no mesmo, que os pagamentos das parcelas, assim como dos impostos e contribuições correntes, sejam efetuados em dia. A exclusão da Companhia do REFIS implicaria em exigibilidade imediata da totalidade da dívida inscrita e ainda não paga e a automática execução das garantias prestadas, restabelecendo-se, em relação ao montante não pago, os acréscimos legais (SELIC), recompondo a dívida a partir de 31 de dezembro de 1999 (data da formalização da opção). Em 31 de dezembro de 2009, resultaria no valor de R\$801.795, sendo necessário reconhecer passivo adicional de cerca de R\$ 721.377 e reclassificar para o passivo circulante a totalidade do débito classificado no passivo não circulante, no montante de R\$ 80.418 (Nota 17).

Adicionalmente, conforme requerido pela instrução CVM nº. 346, demonstramos abaixo a composição dos débitos e contribuições sociais incluídos no programa aos valores nominais, que consideram os saldos da Mundial S.A. e da Zivi S.A. (incorporada pela Companhia):

00531-2

MUNDIAL SA - PRODUTOS DE CONSUMO

88.610.191/0001-54

14.01 - NOTAS EXPLICATIVAS

	Principal	Juros e multa	Créditos fiscais	Total	Atualização TJLP	Amortização	2009
PIS	9.090	6.301	(5.014)	10.377	8.809	(1.164)	18.022
COFINS	39.438	30.509	(23.891)	46.056	39.099	(5.164)	79.991
IPI	34.907	32.548	(18.730)	48.725	41.366	(5.464)	84.627
IRRF	4.443	3.713	(325)	7.831	6.648	(878)	13.601
CSL	33.075	839	(707)	33.207	28.192	(3.724)	57.675
IRPJ	69.841	1.845	(1.845)	69.841	59.292	(7.832)	121.301
INSS	85.556	63.140	(20.807)	127.889	108.572	(14.341)	222.120
	276.350	138.895	(71.319)	343.926	291.978	(38.567)	597.337

Para os tributos e contribuições existentes junto à Secretaria da Receita Federal - SRF foram dados como garantia edificações, terrenos, máquinas e equipamentos e garantia imobiliária de terceiros.

b) A Mundial S.A. e a Zivi S.A. (incorporada pela Mundial S.A.) já foram consideradas excluídas do Programa de Recuperação Fiscal – REFIS, pelo Comitê Gestor do Programa, por presumida ausência de pagamentos de tributos correntes. Considerando a existência de documentação comprobatória da liquidação dos tributos questionados e baseados no posicionamento dos seus consultores jurídicos, a Companhia tem garantido sua manutenção no programa através de medidas judiciais. Os consultores jurídicos entendem, ainda, que os argumentos e o suporte documental apresentados na defesa da Companhia são suficientes para permitir que decisões definitivas venham ser proferidas em seu favor.

00531-2	MUNDIAL SA - PRODUTOS DE CONSUMO	88.610.191/0001-54
---------	----------------------------------	--------------------

14.01 - NOTAS EXPLICATIVAS

20. GARANTIAS PRESTADAS

	<u>Finalidade</u>	<u>Valor da dívida</u>
Imóvel de controlada (Monte Magré) Caxias do Sul	INSS	20.663
Imóvel de controlada (Monte Magré) Porto Alegre	Execução Fiscal - RS	3.552
	INSS	11.429
Imóvel Visconde de Pelotas, 360 - Porto Alegre	Execução Fiscal - RS	4.115
	Execução Fiscal - Federal	51.559
	INSS	21.894
Imóvel Visconde de Pelotas, 407/417 - Porto Alegre	Execução Fiscal - RS	3.020
	Execução Fiscal - Federal	96.068
	INSS	8.406
Imóvel Distrito Industrial -Gravataí	Execução Fiscal - RS	51.841
Imóvel Plácido de Castro Dom José Barea - Caxias do Sul	Execução Fiscal - RS	30.933
Imóvel Complexo Industrial São Ciro - Caxias do Sul	Execução Fiscal - RS	53.620
	Execução Fiscal - Federal	3.355
Imóvel Andrade Neves - Caxias do Sul	Execução Fiscal - RS	1.178
	Execução Fiscal - Federal	1.923
	INSS	861
Imóvel Vereador Mário Pezzi Caxias do Sul	Execução Fiscal - RS	7.722
	Execução Fiscal - Federal	3.250
	INSS	861
Imóvel 13 de Maio - Caxias do Sul	Execução Fiscal - RS	136
Máquinas e Equipamentos	Execução Fiscal - RS	34.046
Máquinas e Equipamentos	Execução Fiscal - Federal	34.506
Máquinas e Equipamentos	INSS	21.279
Máquinas e Equipamentos	Reclamatória Trabalhista	949
Máquinas e Equipamentos	Outros	778
		<hr/> 467.944

00531-2 MUNDIAL SA - PRODUTOS DE CONSUMO 88.610.191/0001-54

14.01 - NOTAS EXPLICATIVAS

21. PROVISÕES PARA CONTINGÊNCIAS

A Companhia classifica os processos judiciais de acordo com o grau de risco de perda, com base na opinião dos seus assessores jurídicos, registrando o montante avaliado como perda provável, considerado suficiente para cobrir perdas que possam vir a ocorrer.

a) Processos tributários – os valores enquadrados neste item referem-se a IOF sobre transferências de numerário entre empresas do grupo e IRPJ e CSLL referentes à utilização de prejuízo fiscal e base negativa, quando da incorporação de Zivi S/A.

b) Processos trabalhistas - são relativos, basicamente, a questões propostas por empregados e terceirizadas, versando sobre verbas de cunho salarial, deduzido dos respectivos depósitos judiciais.

c) Processos Cíveis – são relativos a indenizações por danos morais e materiais, movidos por terceiros.

	Controladora		Consolidado	
	2009	2008	2009	2008
Provisões tributárias	36	11.234	3.223	11.234
Provisões trabalhistas e cíveis	4.436	3.958	4.638	3.958
	4.472	15.192	7.861	15.192
Depósitos Judiciais	(5.703)	(6.246)	(5.703)	(6.246)
	(1.231)	8.946	2.158	8.946

d) Contingências possíveis – as causas consideradas como perdas possíveis não estão registradas, mas, de acordo com a NPC nº 22 do IBRACON, devem ser divulgadas. Em 31 de dezembro de 2009, as causas consideradas de perdas possíveis, conforme estimativa dos advogados da Companhia, são as seguintes:

	Controladora		Consolidado	
	2009	2008	2009	2008
Causas cíveis	1.258	1.593	1.258	1.593
Causas trabalhistas	6.441	3.285	6.441	3.285
Causas tributárias	5	1.733	5	1.733
	7.704	6.611	7.704	6.611

00531-2 MUNDIAL SA - PRODUTOS DE CONSUMO 88.610.191/0001-54

14.01 - NOTAS EXPLICATIVAS

As causas tributárias anteriores a dezembro de 1999 foram incluídas no REFIS e as posteriores, incluídas no PAES e no REFAZ – ICMS e Parcelamento previsto na Lei nº 11.941/2009.

22. PATRIMÔNIO LÍQUIDO

Capital autorizado

É dividido em 24.638.175 ações ordinárias e 22.762.838 ações preferenciais, todas sem valor nominal.

Capital subscrito

É dividido em 24.638.175 ações ordinárias e 22.762.838 ações preferenciais. Aos acionistas é assegurado, anualmente, distribuição de dividendos mínimos obrigatórios, correspondentes a 30% do lucro líquido ajustado. As ações preferenciais não têm direito a voto, mas gozam da prioridade do direito ao recebimento de um dividendo mínimo de 6% ao ano sobre o capital social.

23. SEGUROS

A Companhia objetiva delimitar os riscos de sinistros, buscando no mercado coberturas compatíveis com seu porte e suas operações. As coberturas foram contratadas por montantes considerados suficientes pela administração para cobrir eventuais sinistros, considerando a natureza da sua atividade, os riscos envolvidos em suas operações e a orientação de seus consultores de seguros. Os bens da Companhia encontram-se segurados contra incêndios, vendavais, granizo, furacão, raios, danos elétricos, explosões, impacto de veículos e quedas de aeronaves.

Em 31 de dezembro de 2009 e 2008, a Companhia possuía apólices de seguro contratadas com terceiros e consideradas suficientes para cobrir os valores reconhecidos no imobilizado e nos estoques, conforme demonstrado abaixo:

	Controladora		Consolidado	
	2009	2008	2009	2008
Estoques	20.804	22.101	33.543	27.992
Imobilizado	244.557	250.074	294.267	296.302
	265.361	272.175	327.810	324.294

Tais apólices são corporativas e englobam também os riscos relacionados à coligada Hercules S.A. - Fábrica de Talheres.

00531-2 MUNDIAL SA - PRODUTOS DE CONSUMO 88.610.191/0001-54

14.01 - NOTAS EXPLICATIVAS

24. OUTRAS DESPESAS OPERACIONAIS

O saldo está assim composto:

	controladora		Consolidado	
	2009	2008	2009	2008
Alienação de Imobilizado	(868)	(369)	(868)	469
Custos com Imobilizado	(3.410)	(7.457)	(3.550)	(8.417)
Outras despesas operacionais	3.350	(1.787)	3.086	(1.707)
	(928)	(9.613)	(1.332)	(9.655)

Conselho de Administração

Michael Lenn Ceitlin – Presidente
 Paulo Roberto Leke – Vice Presidente
 Cristiano Jacó Renner – Conselheiro

Diretoria

Michael Lenn Ceitlin – Diretor Superintendente e de Relações com o Mercado
 Julio Cesar Camara – Diretor
 Marcelo Fagundes de Freitas – Diretor

Cristiano Geraldo Mohr
 Contador CRC 1RS 061337/O-2 S SP
 CPF: 699.233.020-91

01.01 - IDENTIFICAÇÃO

1 - CÓDIGO CVM 00531-2	2 - DENOMINAÇÃO SOCIAL MUNDIAL SA - PRODUTOS DE CONSUMO	3 - CNPJ 88.610.191/0001-54
---------------------------	--	--------------------------------

ÍNDICE

GRUPO	QUADRO	DESCRIÇÃO	PÁGINA
01	01	IDENTIFICAÇÃO	1
01	02	SEDE	1
01	03	DIRETOR DE RELAÇÕES COM INVESTIDORES (Endereço para Correspondência com a Companhia)	1
01	04	REFERÊNCIA DO DFP	1
01	05	COMPOSIÇÃO DO CAPITAL SOCIAL	2
01	06	CARACTERÍSTICAS DA EMPRESA	2
01	07	SOCIEDADES NÃO INCLUÍDAS NAS DEMONSTRAÇÕES FINANCEIRAS CONSOLIDADAS	2
01	08	PROVENTOS EM DINHEIRO	2
01	09	DIRETOR DE RELAÇÕES COM INVESTIDORES	2
02	01	BALANÇO PATRIMONIAL ATIVO	3
02	02	BALANÇO PATRIMONIAL PASSIVO	4
03	01	DEMONSTRAÇÃO DO RESULTADO	6
04	01	DEMONSTRAÇÃO DO FLUXO DE CAIXA	7
05	01	DEMONSTRAÇÃO DAS MUTAÇÕES DO PATRIMÔNIO LÍQUIDO DE 01/01/2009 A 31/12/2009	9
05	02	DEMONSTRAÇÃO DAS MUTAÇÕES DO PATRIMÔNIO LÍQUIDO DE 01/01/2008 A 31/12/2008	10
05	03	DEMONSTRAÇÃO DAS MUTAÇÕES DO PATRIMÔNIO LÍQUIDO DE 01/01/2007 A 31/12/2007	11
06	01	DEMONSTRAÇÃO DO VALOR ADICIONADO	12
07	01	BALANÇO PATRIMONIAL ATIVO CONSOLIDADO	13
07	02	BALANÇO PATRIMONIAL PASSIVO CONSOLIDADO	14
08	01	DEMONSTRAÇÃO DO RESULTADO CONSOLIDADO	16
09	01	DEMONSTRAÇÃO DO FLUXO DE CAIXA CONSOLIDADO	17
10	01	DEMONSTRAÇÃO DAS MUTAÇÕES DO PATRIMÔNIO LÍQUIDO CONSOLIDADO DE 01/01/2009 A 31/12/2009	19
10	02	DEMONSTRAÇÃO DAS MUTAÇÕES DO PATRIMÔNIO LÍQUIDO CONSOLIDADO DE 01/01/2008 A 31/12/2008	20
10	03	DEMONSTRAÇÃO DAS MUTAÇÕES DO PATRIMÔNIO LÍQUIDO CONSOLIDADO DE 01/01/2007 A 31/12/2007	21
11	01	DEMONSTRAÇÃO DO VALOR ADICIONADO CONSOLIDADO	22
12	01	PARECER DOS AUDITORES INDEPENDENTES - SEM RESSALVA	23
13	01	RELATÓRIO DA ADMINISTRAÇÃO	26
14	01	NOTAS EXPLICATIVAS	33/58